

Территориальный орган Федеральной
службы государственной статистики
по Чувашской Республике



ФЕДЕРАЛЬНАЯ СЛУЖБА
ГОСУДАРСТВЕННОЙ СТАТИСТИКИ

КРАТКОСРОЧНЫЕ ЭКОНОМИЧЕСКИЕ ПОКАЗАТЕЛИ ЧУВАШСКОЙ РЕСПУБЛИКИ



декабрь 2022 года



ФЕДЕРАЛЬНАЯ СЛУЖБА
ГОСУДАРСТВЕННОЙ СТАТИСТИКИ

КРАТКОСРОЧНЫЕ ЭКОНОМИЧЕСКИЕ ПОКАЗАТЕЛИ

Чувашской Республики

декабрь 2022 года

- 01 ИНДЕКСЫ ПРОИЗВОДСТВА
- 02 ПРОИЗВОДСТВО ПРОДУКТОВ ЖИВОТНОВОДСТВА
- 03 ИНДЕКС ПРОИЗВОДСТВА ПРОДУКЦИИ СЕЛЬСКОГО ХОЗЯЙСТВА
- 04 ОБЪЕМ РАБОТ, ВЫПОЛНЕННЫХ ПО ВИДУ ДЕЯТЕЛЬНОСТИ «СТРОИТЕЛЬСТВО»
- 05 ВВОД В ДЕЙСТВИЕ ЖИЛЫХ ДОМОВ
- 06 ГРУЗОБОРОТ ТРАНСПОРТА, ВКЛЮЧАЯ КОММЕРЧЕСКИЙ И НЕКОММЕРЧЕСКИЙ ГРУЗОБОРОТ
- 07 РЫНОК ТОВАРОВ И УСЛУГ
- 08 РЕАЛЬНАЯ ЗАРАБОТНАЯ ПЛАТА
- 09 БЕЗРАБОТИЦА
- 10 СТОИМОСТЬ МИНИМАЛЬНОГО НАБОРА ПРОДУКТОВ ПИТАНИЯ

* Данные оперативной статистики





ИНДЕКСЫ ПРОИЗВОДСТВА

В % К СООТВЕТСТВУЮЩЕМУ МЕСЯЦУ ПРЕДЫДУЩЕГО ГОДА

2022 год к 2021 году

99,6%

Промышленное производство

126,1%

Добыча полезных ископаемых

99,6%

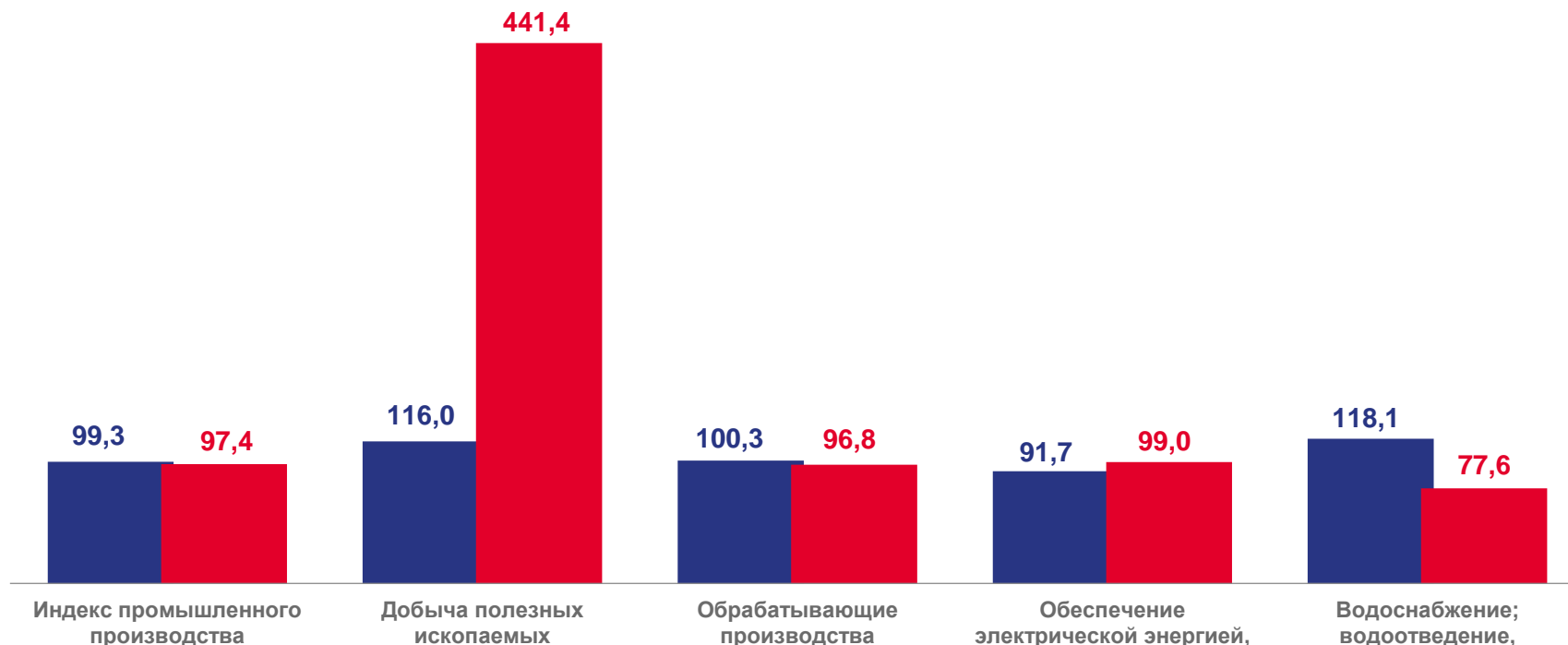
Обрабатывающие производства

100,7%

Обеспечение электрической энергией, газом и паром; кондиционирование воздуха

88,0%

Водоснабжение; водоотведение, организация сбора и утилизации отходов, деятельность по ликвидации загрязнений



■ декабрь 2021

■ декабрь 2022





ПРОИЗВОДСТВО ПРОДУКТОВ ЖИВОТНОВОДСТВА

2022 ГОД; В ХОЗЯЙСТВАХ ВСЕХ КАТЕГОРИЙ;
В % К СООТВЕТСТВУЮЩЕМУ МЕСЯЦУ ПРЕДЫДУЩЕГО ГОДА

декабрь 2022 года

11,1 ТЫС. ТОНН

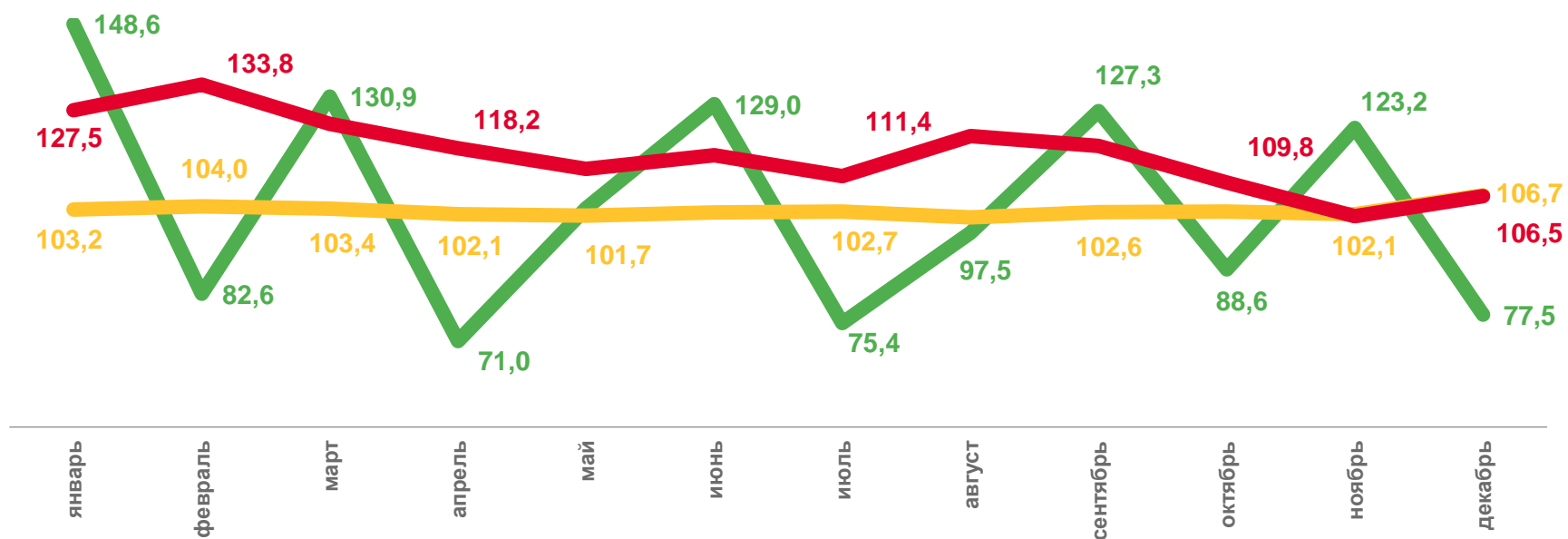
Скот и птица на убой
в живом весе

33,8 ТЫС. ТОНН

Молоко

26,6 МЛН ШТУК

Яйца



Скот и птица на убой в живом весе

Молоко

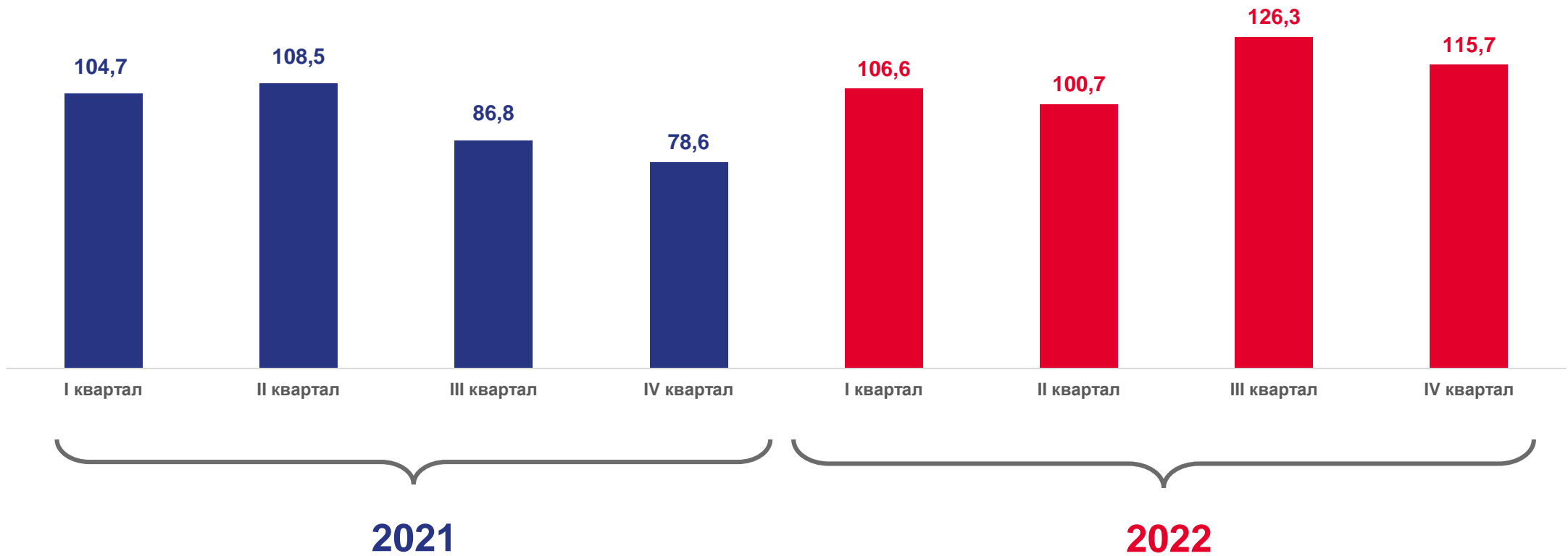
Яйца

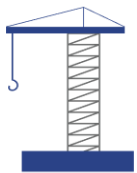




ИНДЕКС ПРОИЗВОДСТВА ПРОДУКЦИИ СЕЛЬСКОГО ХОЗЯЙСТВА

В ХОЗЯЙСТВАХ ВСЕХ КАТЕГОРИЙ; В % К СООТВЕТСТВУЮЩЕМУ ПЕРИОДУ ПРЕДЫДУЩЕГО ГОДА





ОБЪЕМ РАБОТ, ВЫПОЛНЕННЫХ ПО ВИДУ ДЕЯТЕЛЬНОСТИ «СТРОИТЕЛЬСТВО»

МИЛЛИАРД РУБЛЕЙ

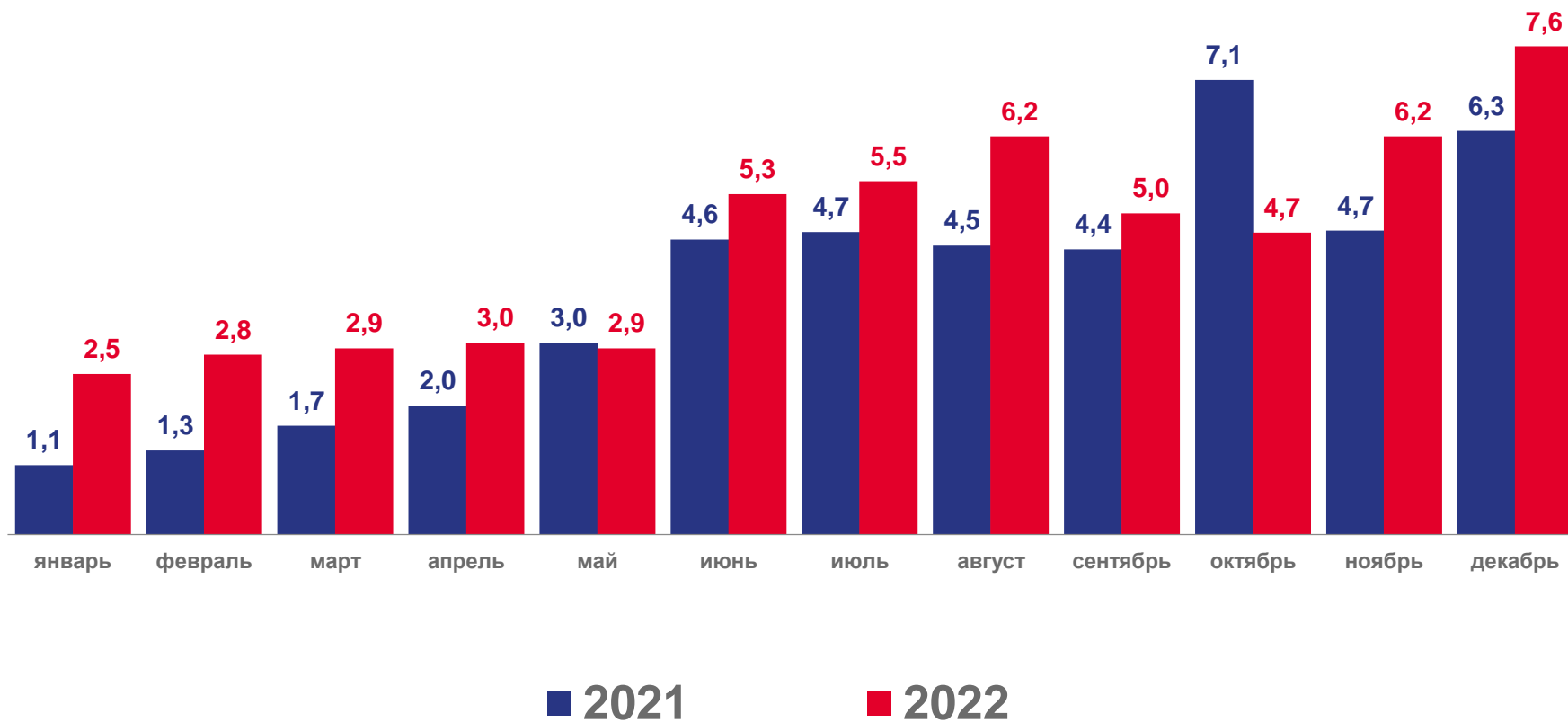
декабрь 2022 года

к декабрю 2021 года

107,8%

к ноябрю 2022 года

121,5%





ГРУЗОБОРОТ ТРАНСПОРТА, ВКЛЮЧАЯ КОММЕРЧЕСКИЙ И НЕКОММЕРЧЕСКИЙ ГРУЗОБОРОТ

МИЛЛИОНОВ ТОННО-КИЛОМЕТРОВ

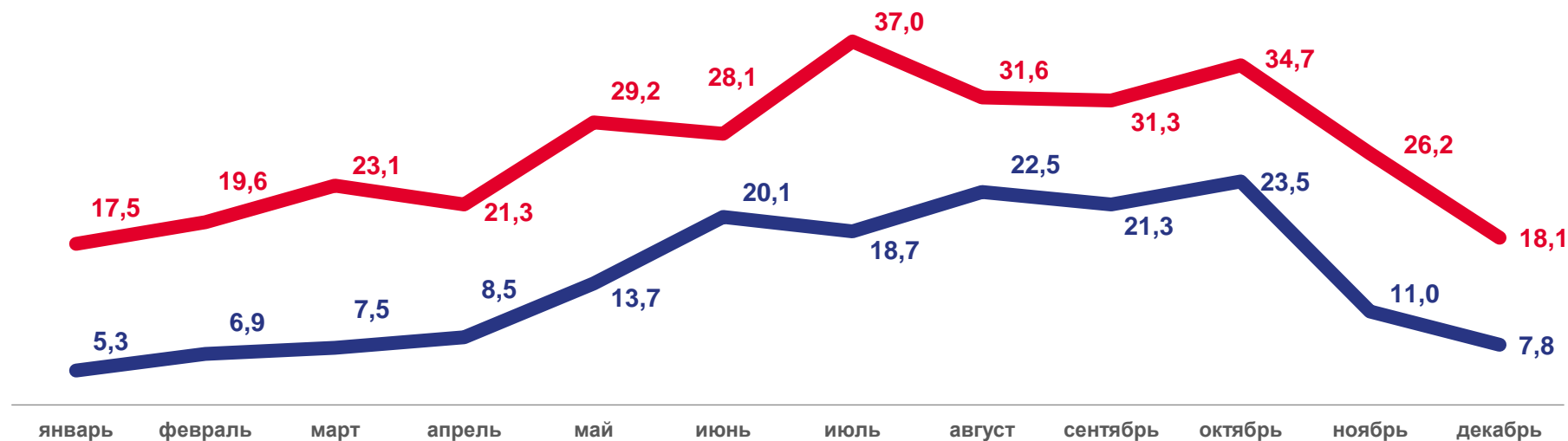
декабрь 2022 года

к декабрю 2021 года

230,6%

к ноябрю 2022 года

68,8%



2021

2022





РЫНОК ТОВАРОВ И УСЛУГ

2022 ГОД; В % К СООТВЕТСТВУЮЩЕМУ МЕСЯЦУ ПРЕДЫДУЩЕГО ГОДА;
В СОПОСТАВИМЫХ ЦЕНАХ

декабрь 2022 года

20 454,5 млн рублей

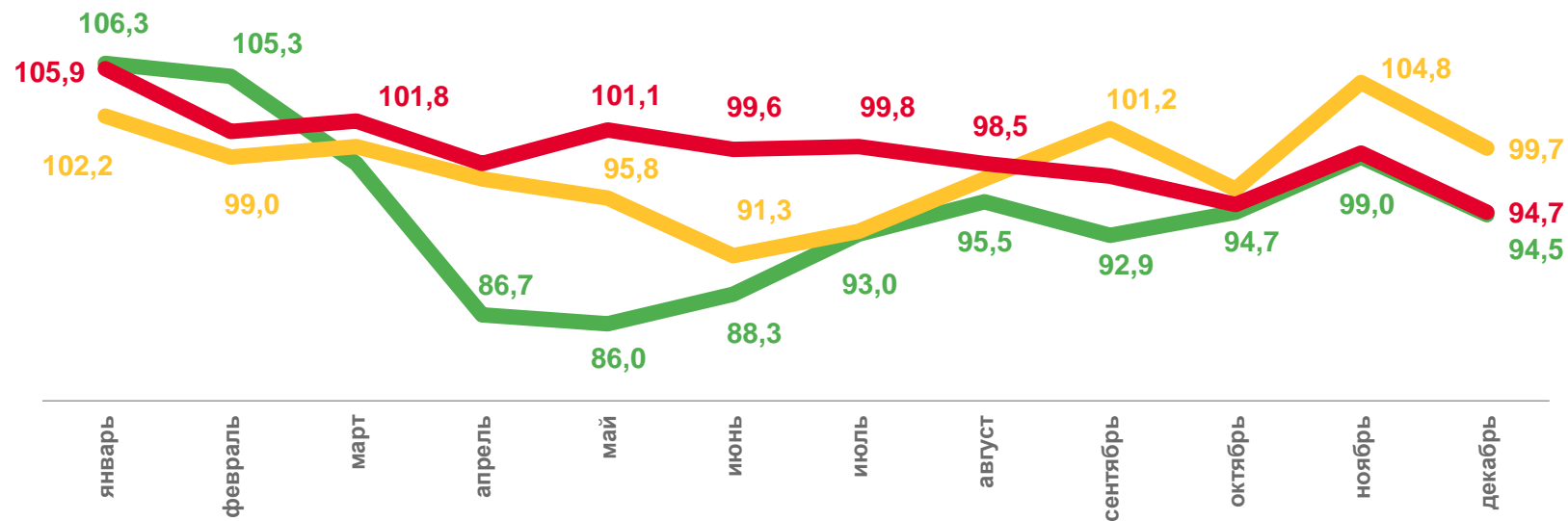
Оборот розничной торговли

1 229,1 млн рублей

Оборот общественного питания

5 880,2 млн рублей

Объем платных услуг населению



Оборот розничной торговли

Оборот общественного питания

Объем платных услуг населению





РЕАЛЬНАЯ ЗАРАБОТНАЯ ПЛАТА

В % К СООТВЕТСТВУЮЩЕМУ МЕСЯЦУ ПРЕДЫДУЩЕГО ГОДА

ноябрь 2022 года

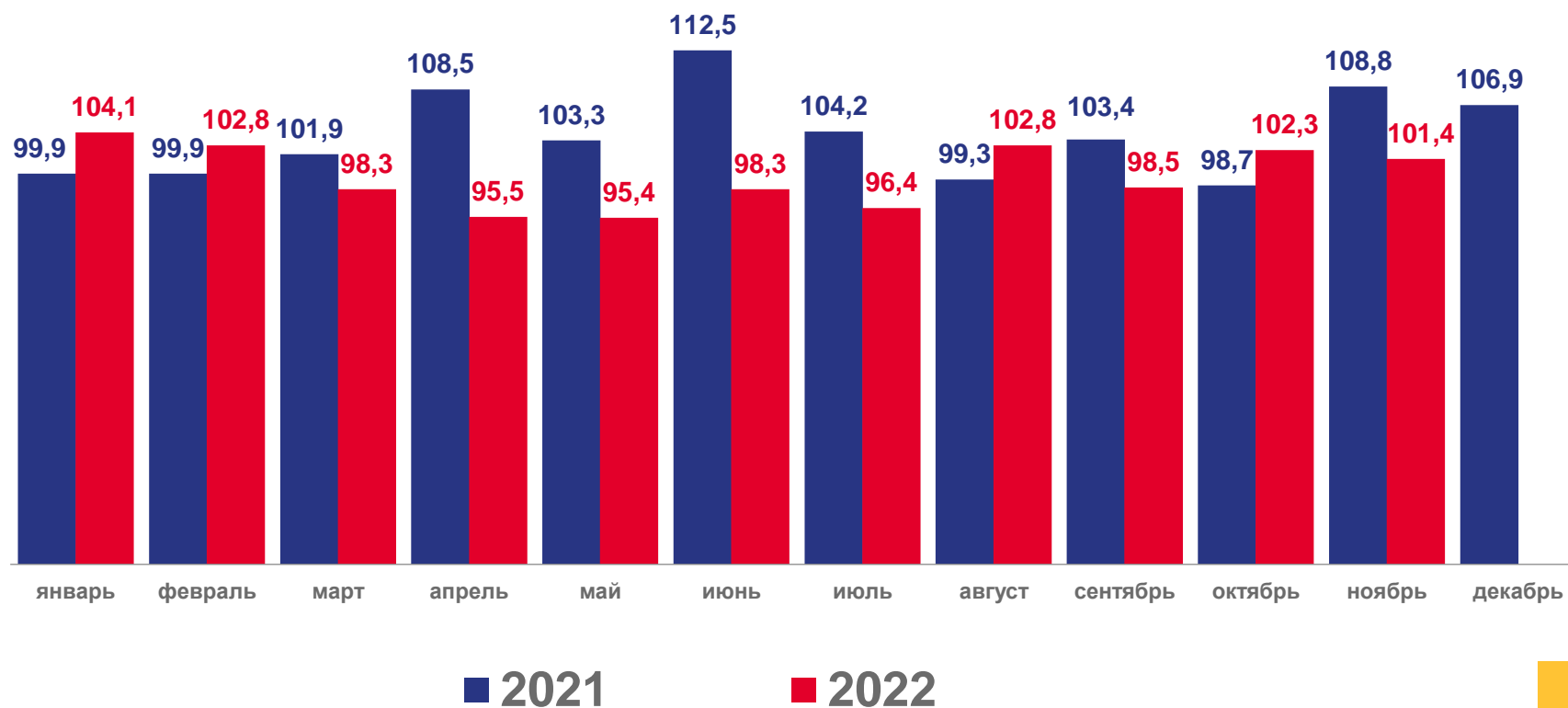
42 446 рублей

Среднемесячная номинальная
начисленная заработная плата

к октябрю 2022 года

102,2%

Реальная заработная плата





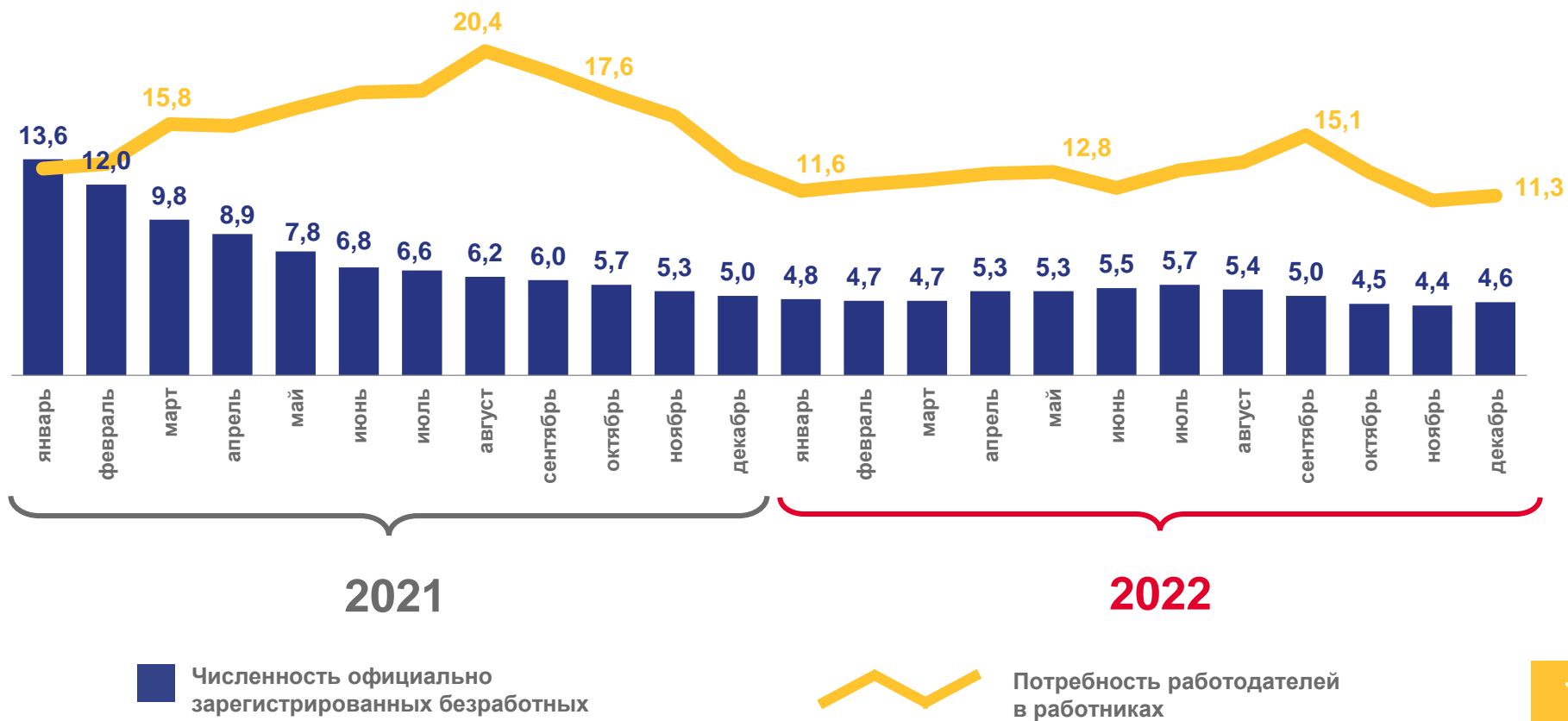
БЕЗРАБОТИЦА

НА КОНЕЦ МЕСЯЦА; ТЫСЯЧ ЧЕЛОВЕК

декабрь 2022 года

0,5 человека

Нагрузка не занятого трудовой деятельностью населения на одну заявленную вакансию





КРЕДИТОРСКАЯ И ДЕБИТОРСКАЯ ЗАДОЛЖЕННОСТЬ ОРГАНИЗАЦИЙ*

В % К ПРЕДЫДУЩЕМУ ПЕРИОДУ, НА КОНЕЦ МЕСЯЦА

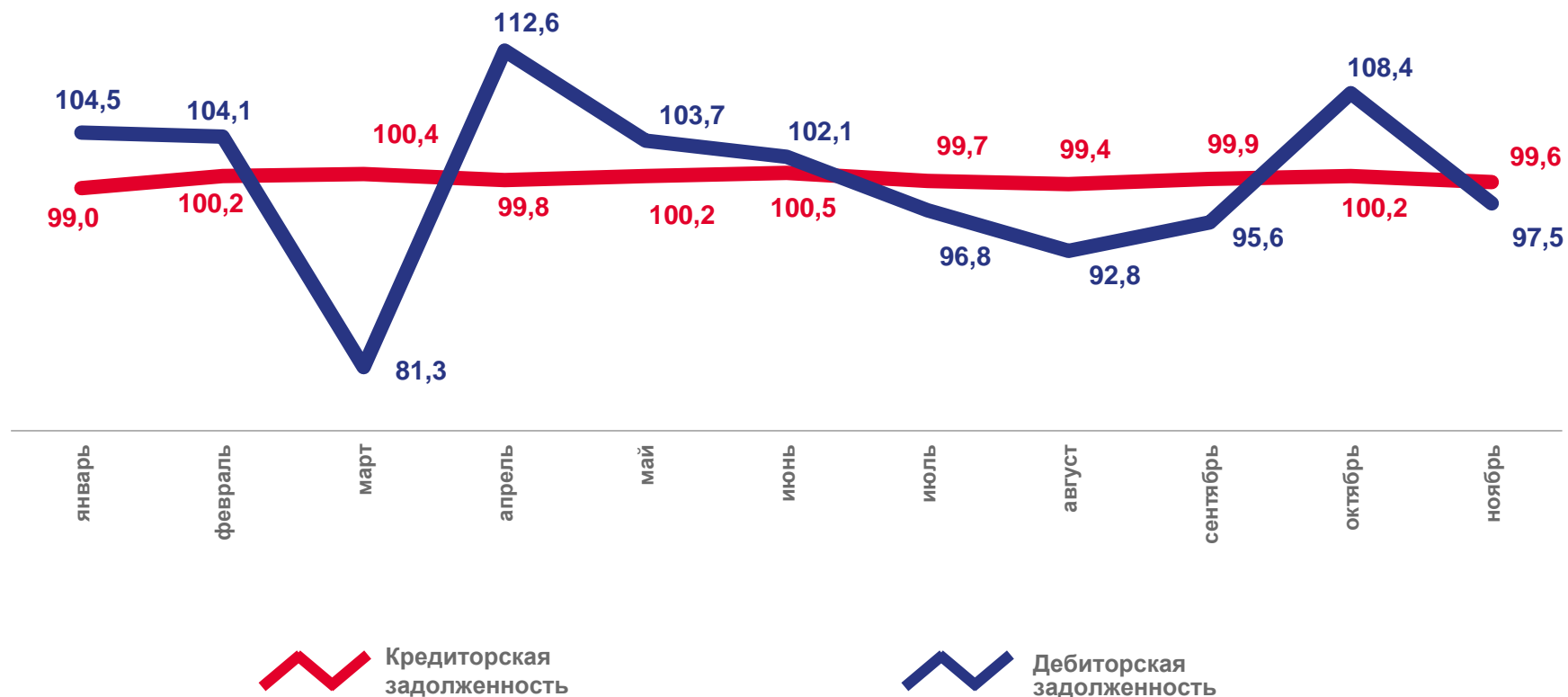
ноябрь 2022 года

228,4 млрд рублей

Просроченная кредиторская задолженность

4,6 млрд рублей

Просроченная дебиторская задолженность



* Без субъектов малого предпринимательства





СТОИМОСТЬ МИНИМАЛЬНОГО НАБОРА ПРОДУКТОВ ПИТАНИЯ В РАСЧЕТЕ НА ОДНОГО ЧЕЛОВЕКА В МЕСЯЦ; РУБЛЕЙ

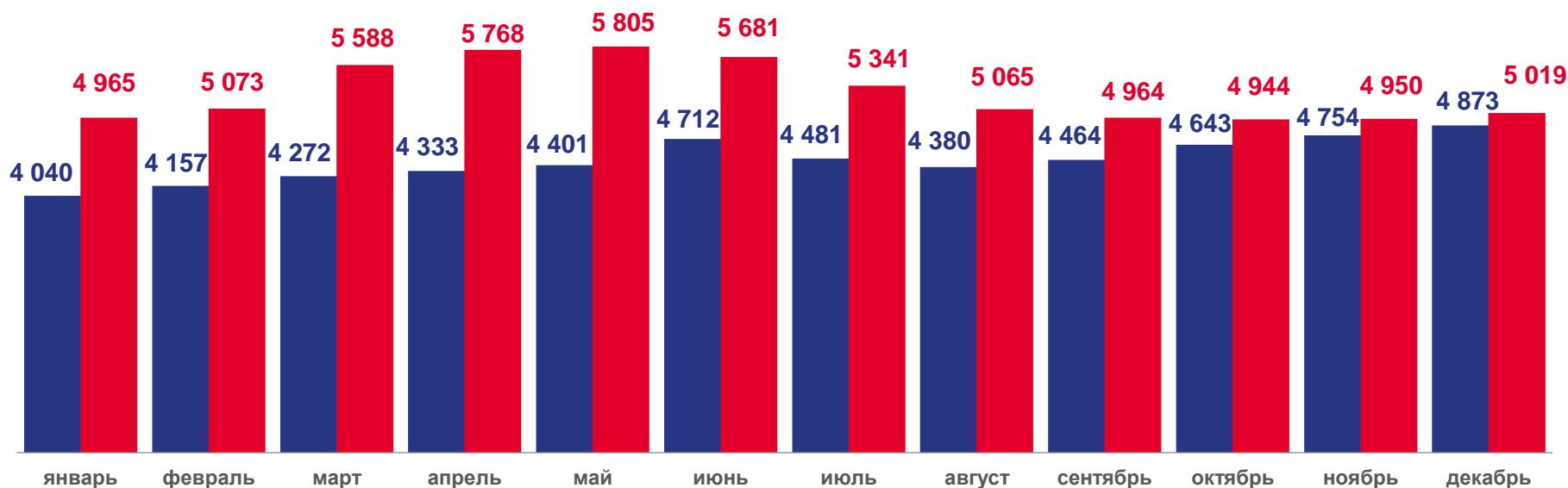
декабрь 2022 года

к ноябрю 2022 года

101,4%

к декабрю 2021 года

102,5%



■ 2021

■ 2022

