

Территориальный орган
Федеральной службы государственной статистики
по Чувашской Республике



ФЕДЕРАЛЬНАЯ СЛУЖБА
ГОСУДАРСТВЕННОЙ СТАТИСТИКИ

КРАТКОСРОЧНЫЕ ЭКОНОМИЧЕСКИЕ ПОКАЗАТЕЛИ ЧУВАШСКОЙ РЕСПУБЛИКИ



ноябрь 2022 года



ФЕДЕРАЛЬНАЯ СЛУЖБА
ГОСУДАРСТВЕННОЙ СТАТИСТИКИ

КРАТКОСРОЧНЫЕ ЭКОНОМИЧЕСКИЕ ПОКАЗАТЕЛИ

Чувашской Республики

ноябрь 2022 года

- 01 ИНДЕКСЫ ПРОИЗВОДСТВА
- 02 ПРОИЗВОДСТВО ПРОДУКТОВ ЖИВОТНОВОДСТВА
- 03 ИНДЕКС ПРОИЗВОДСТВА ПРОДУКЦИИ СЕЛЬСКОГО ХОЗЯЙСТВА
- 04 ОБЪЕМ РАБОТ, ВЫПОЛНЕННЫХ ПО ВИДУ ДЕЯТЕЛЬНОСТИ «СТРОИТЕЛЬСТВО»
- 05 ВВОД В ДЕЙСТВИЕ ЖИЛЫХ ДОМОВ
- 06 ГРУЗОБОРОТ ТРАНСПОРТА, ВКЛЮЧАЯ КОММЕРЧЕСКИЙ И НЕКОММЕРЧЕСКИЙ ГРУЗОБОРОТ
- 07 РЫНОК ТОВАРОВ И УСЛУГ
- 08 РЕАЛЬНАЯ ЗАРАБОТНАЯ ПЛАТА
- 09 БЕЗРАБОТИЦА
- 10 СТОИМОСТЬ МИНИМАЛЬНОГО НАБОРА ПРОДУКТОВ ПИТАНИЯ

* Данные оперативной статистики





ИНДЕКСЫ ПРОИЗВОДСТВА

В % К СООТВЕТСТВУЮЩЕМУ МЕСЯЦУ ПРЕДЫДУЩЕГО ГОДА

Январь-ноябрь 2022 года
к январю-ноябрю 2021 года

99,2%

Промышленное производство

104,8%

Добыча полезных ископаемых

99,3%

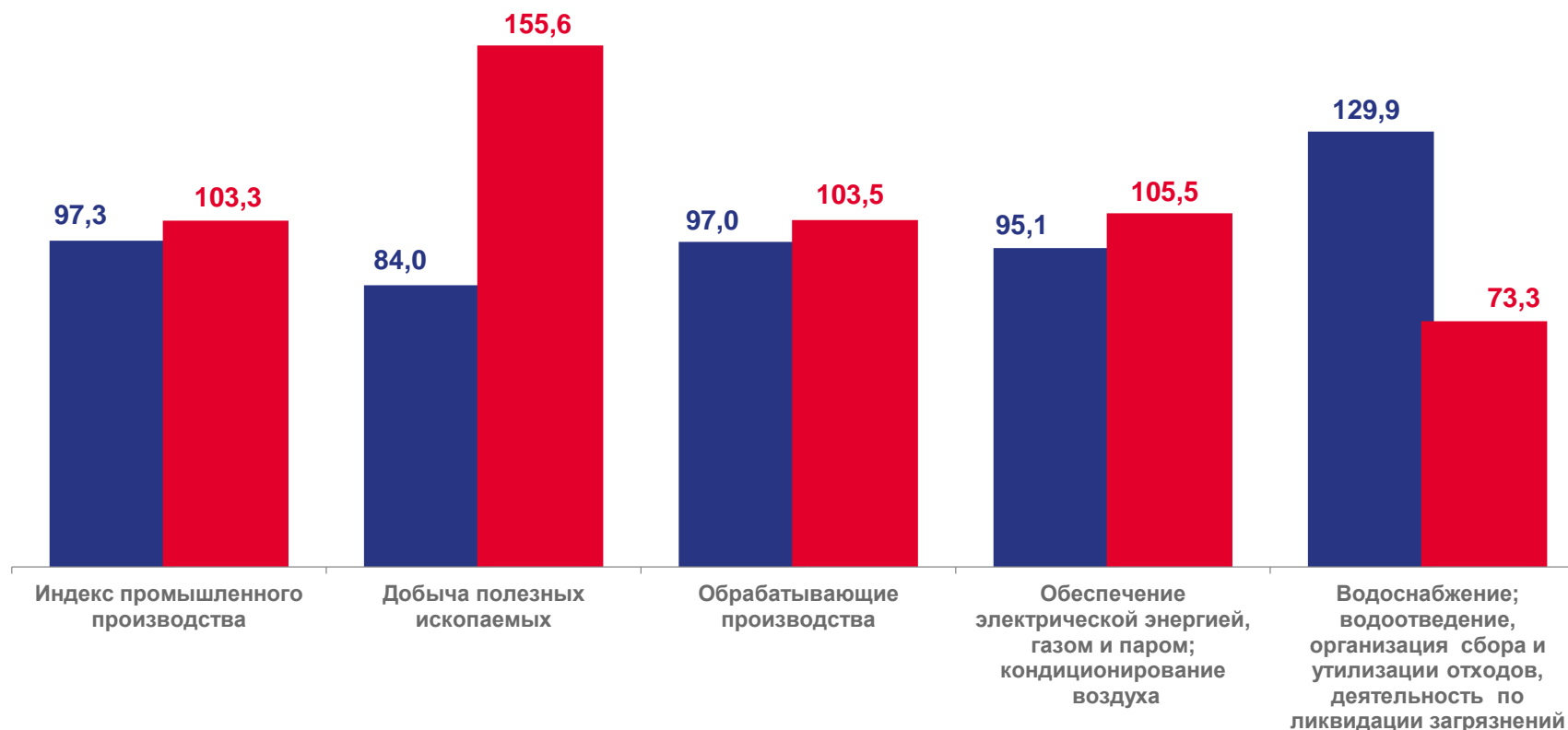
Обрабатывающие производства

101,0%

Обеспечение электрической энергией, газом и паром; кондиционирование воздуха

85,8%

Водоснабжение; водоотведение, организация сбора и утилизации отходов, деятельность по ликвидации загрязнений



■ ноябрь 2021

■ ноябрь 2022





ПРОИЗВОДСТВО ПРОДУКТОВ ЖИВОТНОВОДСТВА

В ХОЗЯЙСТВАХ ВСЕХ КАТЕГОРИЙ; В % К СООТВЕТСТВУЮЩЕМУ МЕСЯЦУ ПРЕДЫДУЩЕГО ГОДА

ноябрь 2022 года

11,9 ТЫС. ТОНН

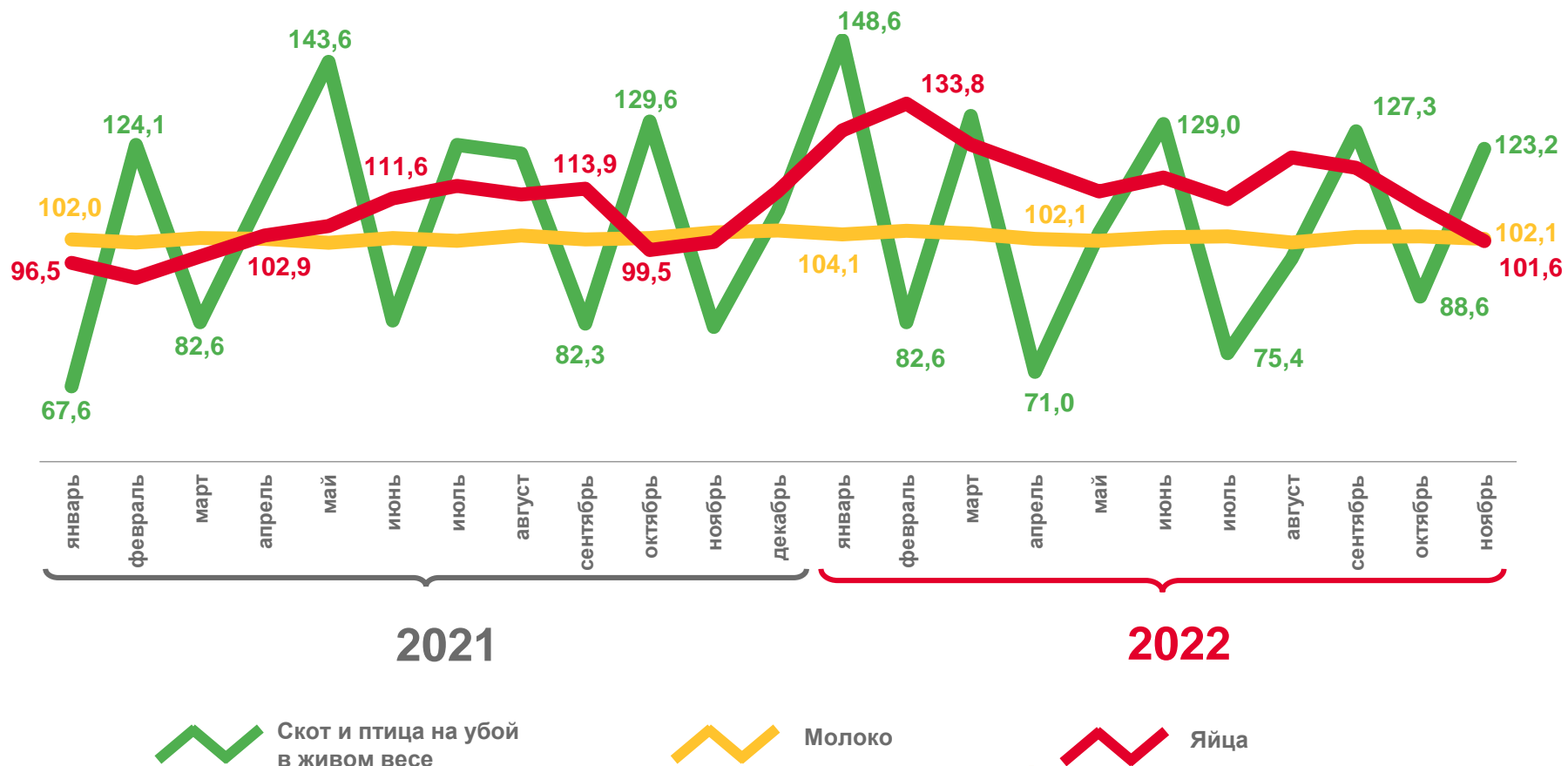
Скот и птица на убой
в живом весе

31,5 ТЫС. ТОНН

Молоко

24,3 МЛН ШТУК

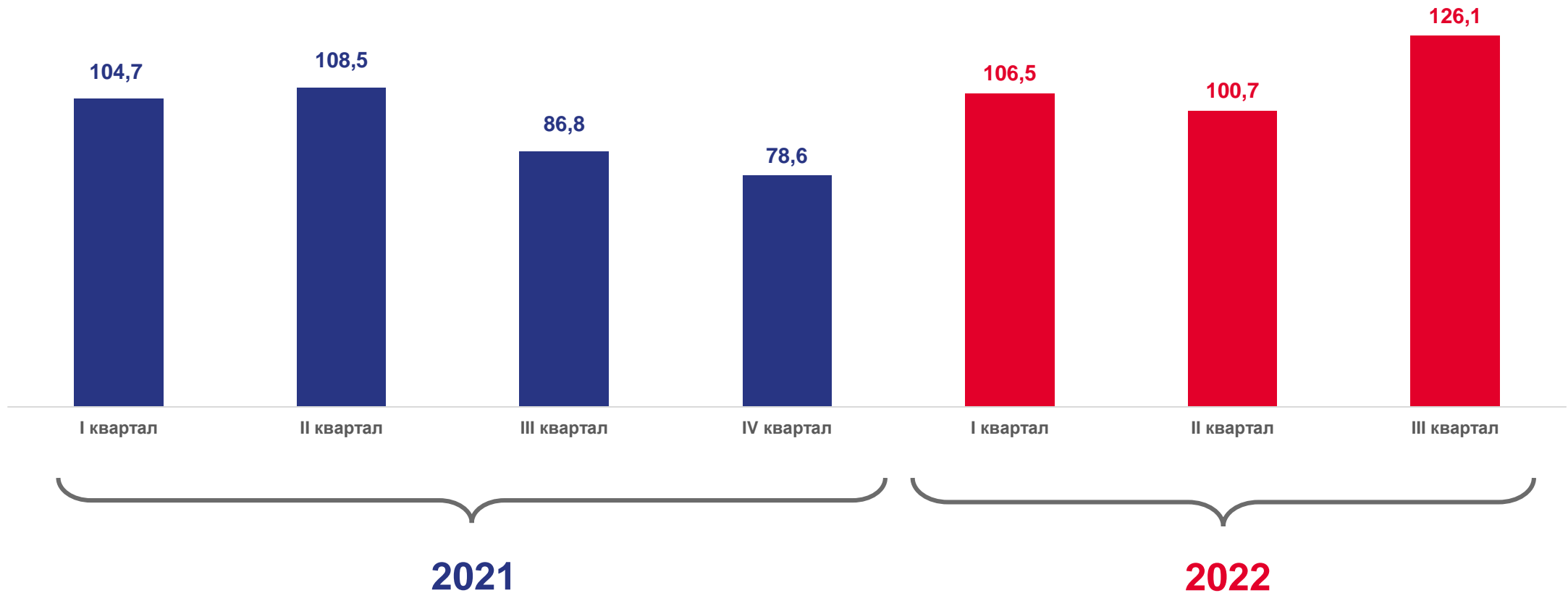
Яйца

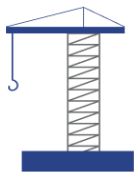




ИНДЕКС ПРОИЗВОДСТВА ПРОДУКЦИИ СЕЛЬСКОГО ХОЗЯЙСТВА

В ХОЗЯЙСТВАХ ВСЕХ КАТЕГОРИЙ; В % К СООТВЕТСТВУЮЩЕМУ ПЕРИОДУ ПРЕДЫДУЩЕГО ГОДА





ОБЪЕМ РАБОТ, ВЫПОЛНЕННЫХ ПО ВИДУ ДЕЯТЕЛЬНОСТИ «СТРОИТЕЛЬСТВО»

МИЛЛИАРД РУБЛЕЙ

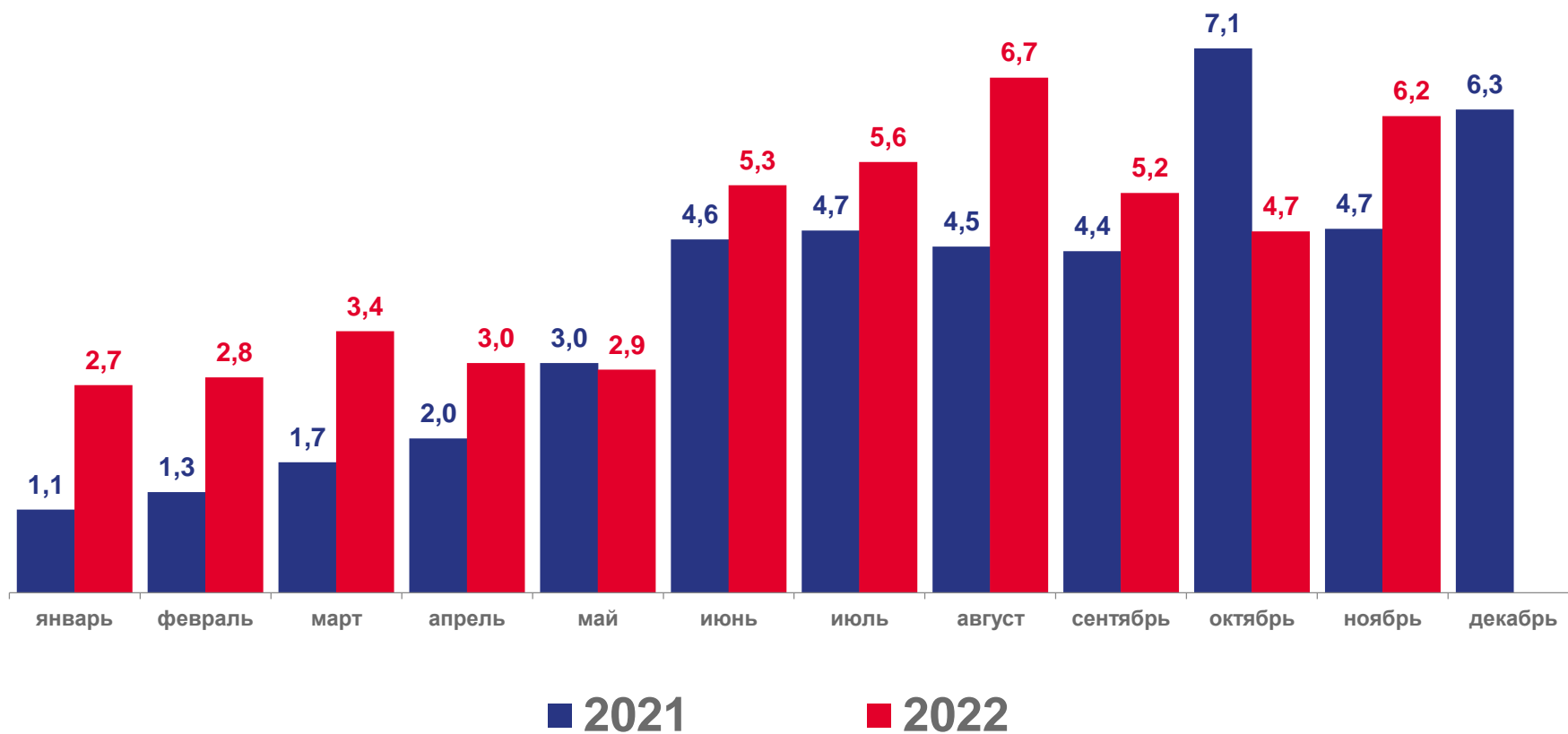
ноябрь 2022 года

к ноябрю 2021 года

116,4%

к октябрю 2022 года

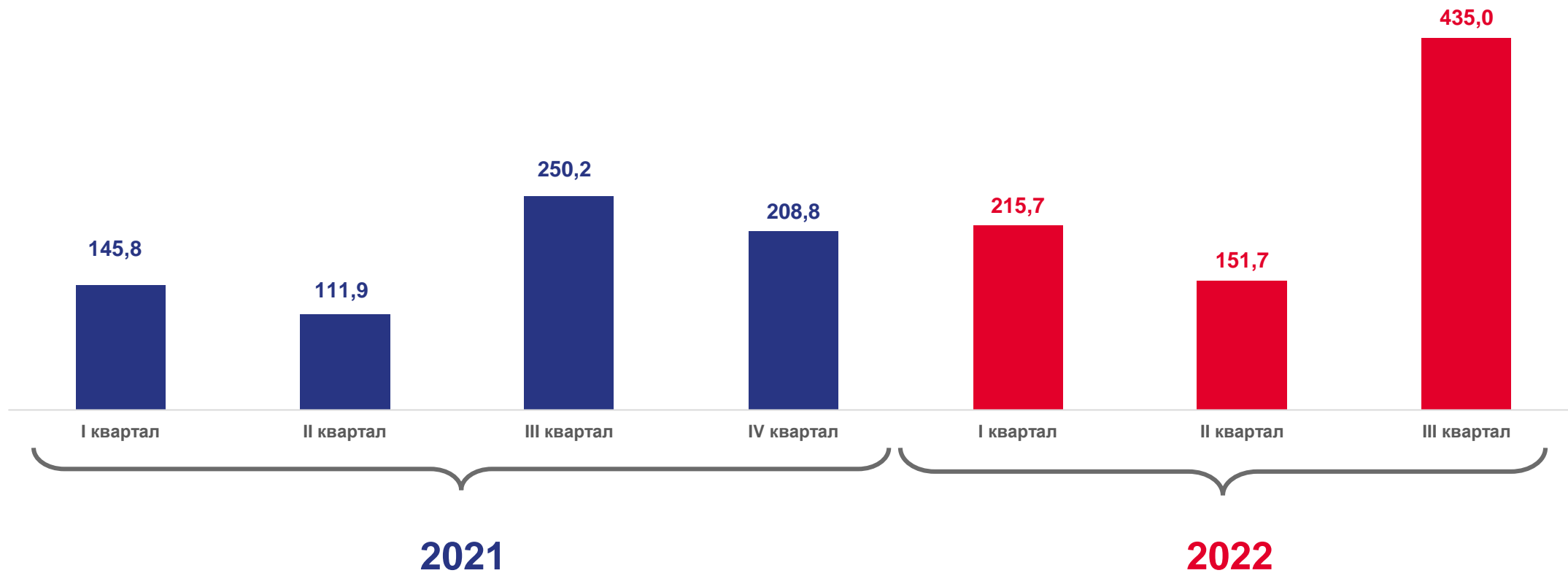
129,6%





ВВОД В ДЕЙСТВИЕ ЖИЛЫХ ДОМОВ

ТЫСЯЧ КВАДРАТНЫХ МЕТРОВ





ГРУЗОБОРОТ ТРАНСПОРТА, ВКЛЮЧАЯ КОММЕРЧЕСКИЙ И НЕКОММЕРЧЕСКИЙ ГРУЗОБОРОТ

МИЛЛИОНОВ ТОННО-КИЛОМЕТРОВ

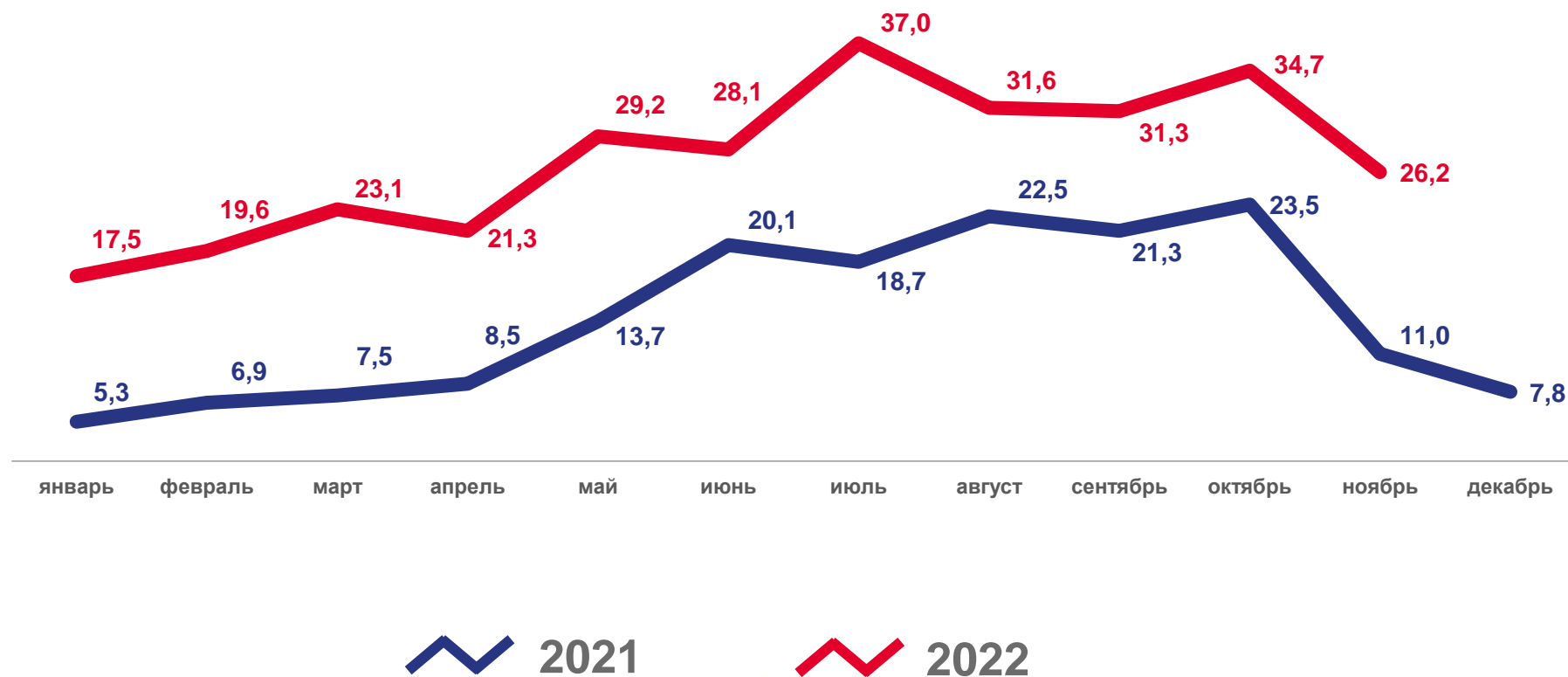
ноябрь 2022 года

к ноябрю 2021 года

238,6%

к октябрю 2022 года

75,5%





РЫНОК ТОВАРОВ И УСЛУГ

В % К СООТВЕТСТВУЮЩЕМУ МЕСЯЦУ ПРЕДЫДУЩЕГО ГОДА; В СОПОСТАВИМЫХ ЦЕНАХ

ноябрь 2022 года

18 327,5 млн рублей

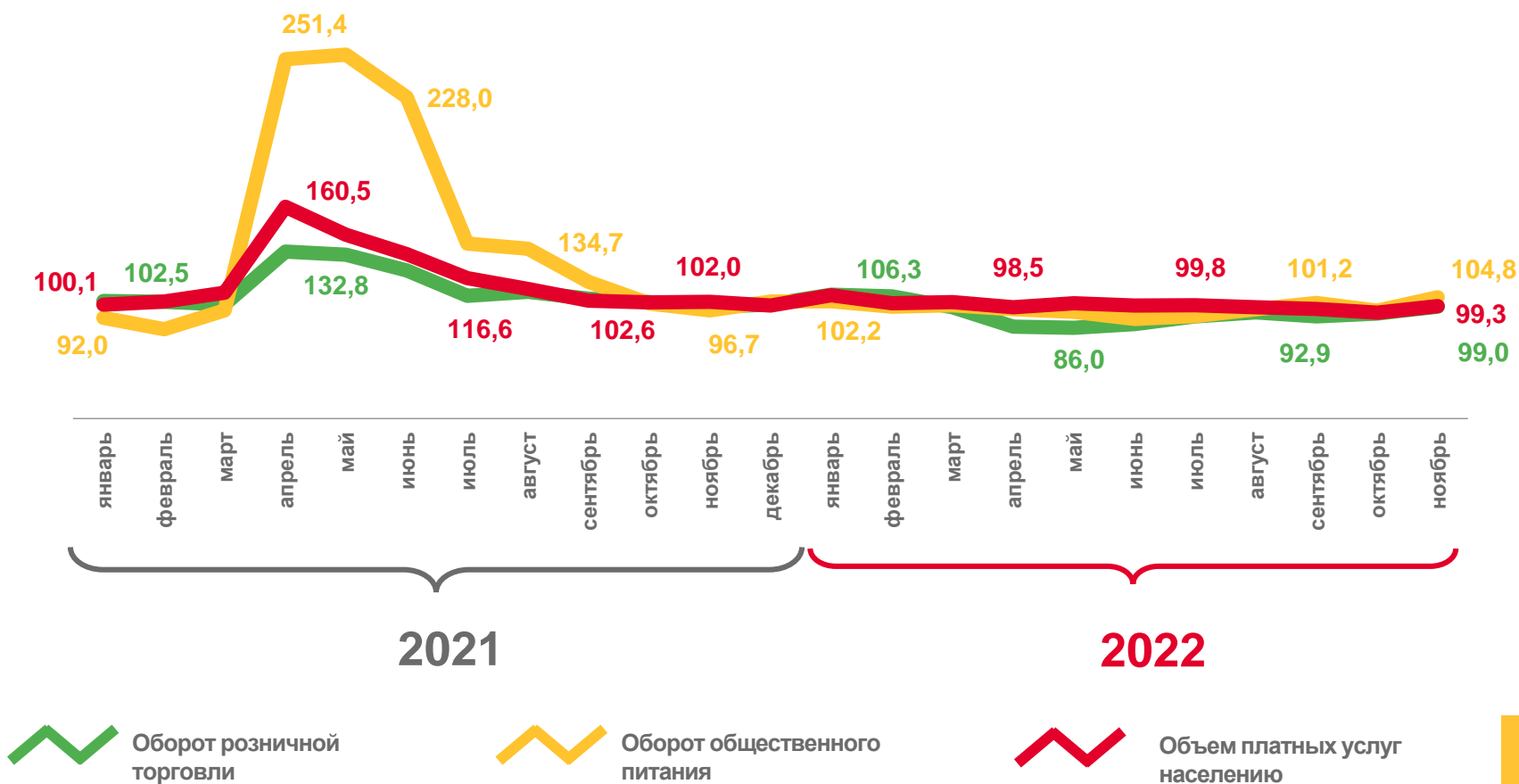
Оборот розничной торговли

1 154,0 млн рублей

Оборот общественного питания

5 419,9 млн рублей

Объем платных услуг населению





РЕАЛЬНАЯ ЗАРАБОТНАЯ ПЛАТА

В % К СООТВЕТСТВУЮЩЕМУ МЕСЯЦУ ПРЕДЫДУЩЕГО ГОДА

октябрь 2022 года

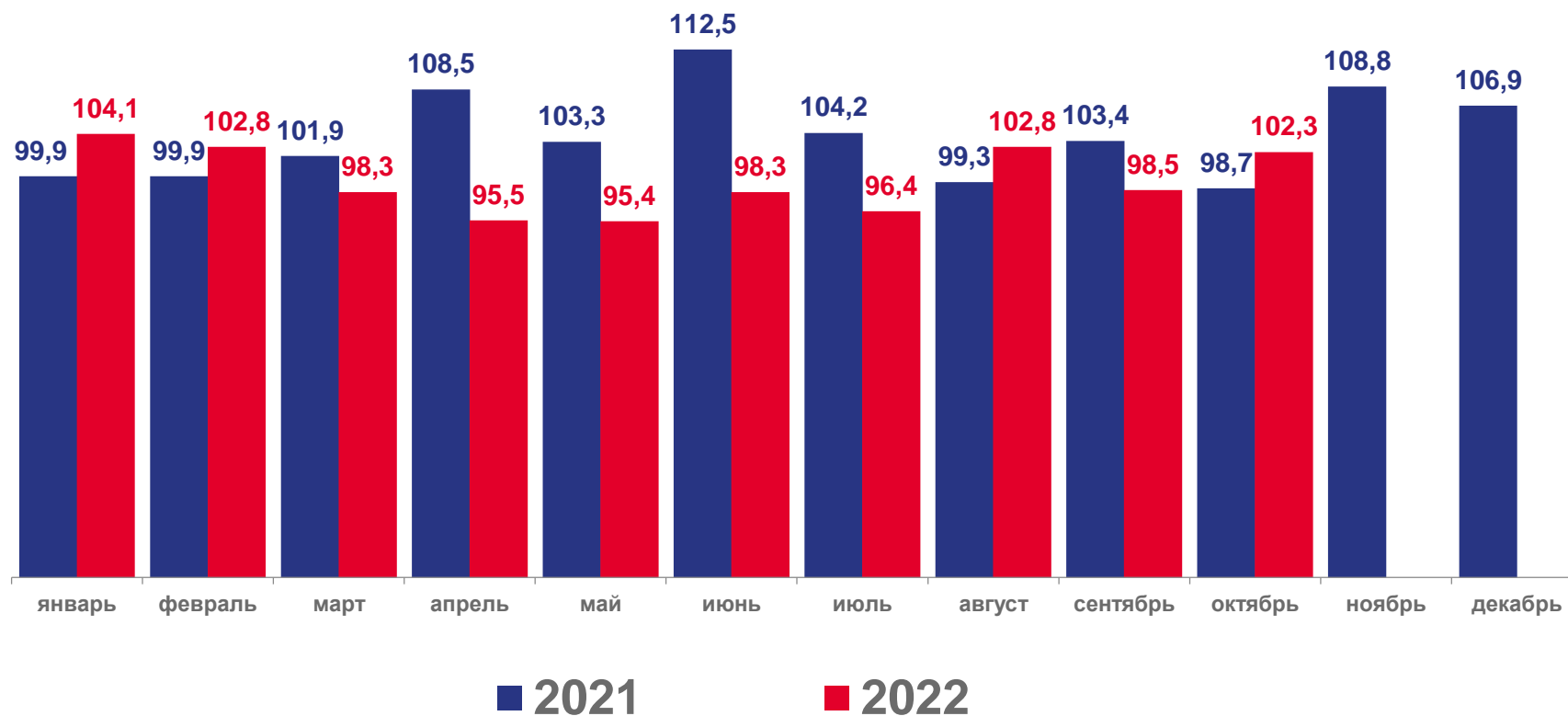
41 182 рубля

Среднемесячная номинальная
начисленная заработная плата

к сентябрю 2022 года

100,4%

Реальная заработная плата





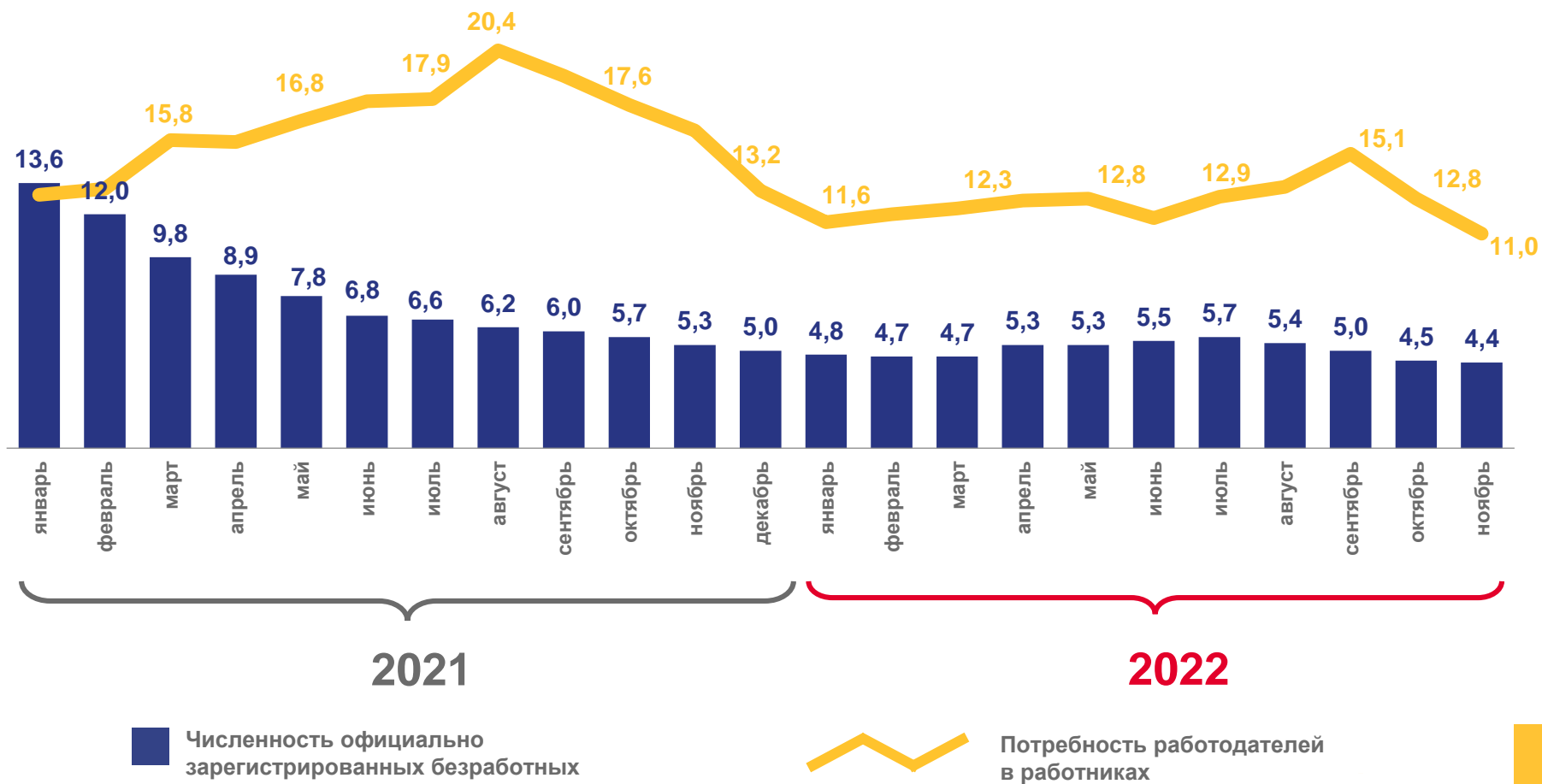
БЕЗРАБОТИЦА

НА КОНЕЦ МЕСЯЦА; ТЫСЯЧ ЧЕЛОВЕК

ноябрь 2022 года

0,5 человека

Нагрузка не занятой трудовой деятельностью населения на одну заявленную вакансию





СТОИМОСТЬ МИНИМАЛЬНОГО НАБОРА ПРОДУКТОВ ПИТАНИЯ В РАСЧЕТЕ НА ОДНОГО ЧЕЛОВЕКА В МЕСЯЦ; РУБЛЕЙ

ноябрь 2022 года

к октябрю 2022 года

100,1%

к декабрю 2021 года

101,1%

