

Территориальный орган
Федеральной службы
государственной статистики
по Чувашской Республике



ФЕДЕРАЛЬНАЯ СЛУЖБА
ГОСУДАРСТВЕННОЙ СТАТИСТИКИ

КРАТКОСРОЧНЫЕ ЭКОНОМИЧЕСКИЕ ПОКАЗАТЕЛИ ЧУВАШСКОЙ РЕСПУБЛИКИ



октябрь 2022 года



ФЕДЕРАЛЬНАЯ СЛУЖБА
ГОСУДАРСТВЕННОЙ СТАТИСТИКИ

КРАТКОСРОЧНЫЕ ЭКОНОМИЧЕСКИЕ ПОКАЗАТЕЛИ

Чувашской Республики

октябрь 2022 года

- 01 ИНДЕКСЫ ПРОИЗВОДСТВА
- 02 ПРОИЗВОДСТВО ПРОДУКТОВ ЖИВОТНОВОДСТВА
- 03 ИНДЕКС ПРОИЗВОДСТВА ПРОДУКЦИИ СЕЛЬСКОГО ХОЗЯЙСТВА
- 04 ОБЪЕМ РАБОТ, ВЫПОЛНЕННЫХ ПО ВИДУ ДЕЯТЕЛЬНОСТИ «СТРОИТЕЛЬСТВО»
- 05 ВВОД В ДЕЙСТВИЕ ЖИЛЫХ ДОМОВ
- 06 ГРУЗОБОРОТ ТРАНСПОРТА, ВКЛЮЧАЯ КОММЕРЧЕСКИЙ И НЕКОММЕРЧЕСКИЙ ГРУЗОБОРОТ
- 07 РЫНОК ТОВАРОВ И УСЛУГ
- 08 РЕАЛЬНАЯ ЗАРАБОТНАЯ ПЛАТА
- 09 БЕЗРАБОТИЦА
- 10 СТОИМОСТЬ МИНИМАЛЬНОГО НАБОРА ПРОДУКТОВ ПИТАНИЯ

* Данные оперативной статистики





ИНДЕКСЫ ПРОИЗВОДСТВА

В % К СООТВЕТСТВУЮЩЕМУ МЕСЯЦУ ПРЕДЫДУЩЕГО ГОДА

Январь-октябрь 2022 года
к январю-октябрю 2021 года

98,7%

Промышленное производство

99,8%

Добыча полезных ископаемых

98,8%

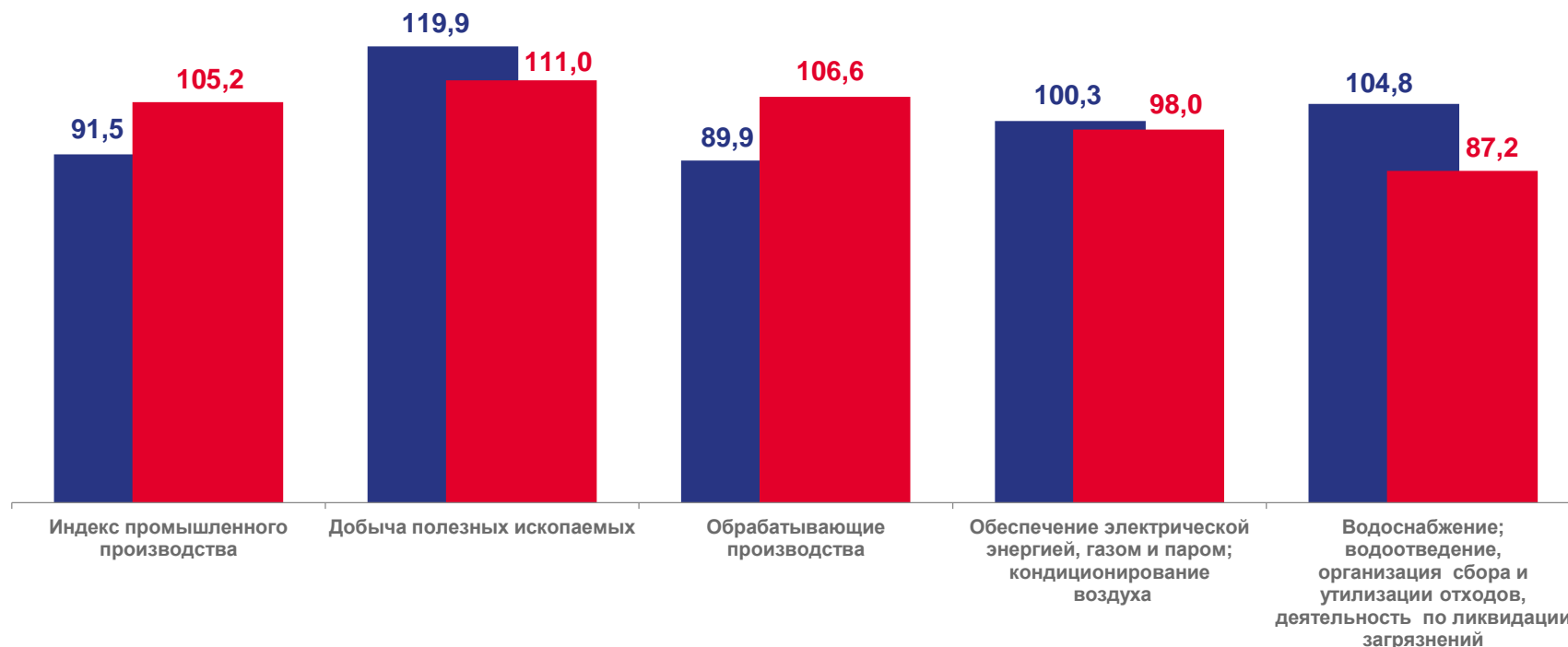
Обрабатывающие производства

100,5%

Обеспечение электрической энергией, газом и паром; кондиционирование воздуха

87,1%

Водоснабжение; водоотведение, организация сбора и утилизации отходов, деятельность по ликвидации загрязнений



■ октябрь 2021

■ октябрь 2022





ПРОИЗВОДСТВО ПРОДУКТОВ ЖИВОТНОВОДСТВА

В ХОЗЯЙСТВАХ ВСЕХ КАТЕГОРИЙ; В % К СООТВЕТСТВУЮЩЕМУ МЕСЯЦУ ПРЕДЫДУЩЕГО ГОДА

октябрь 2022 года

9,6 ТЫС. ТОНН

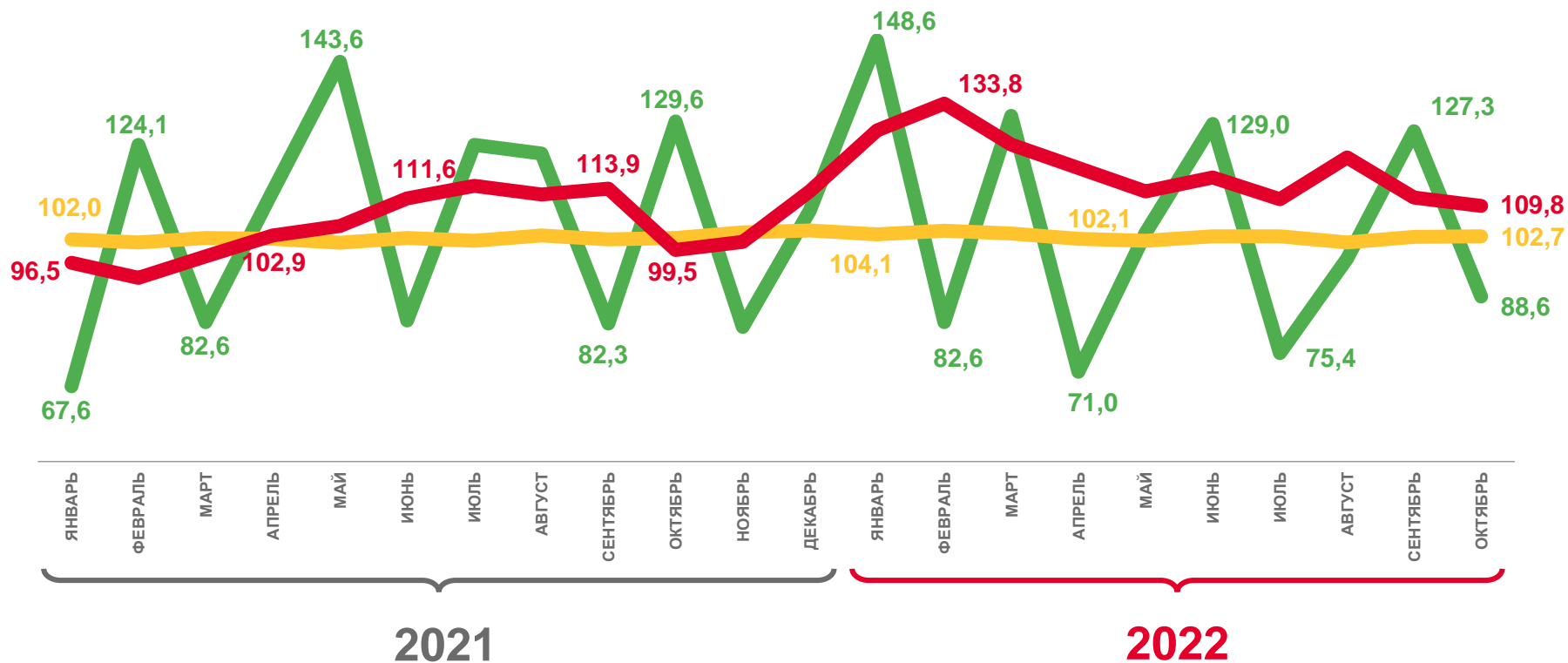
Скот и птица на убой
в живом весе

34,5 ТЫС. ТОНН

Молоко

26,8 МЛН ШТУК

Яйца



Скот и птица на убой
в живом весе

Молоко

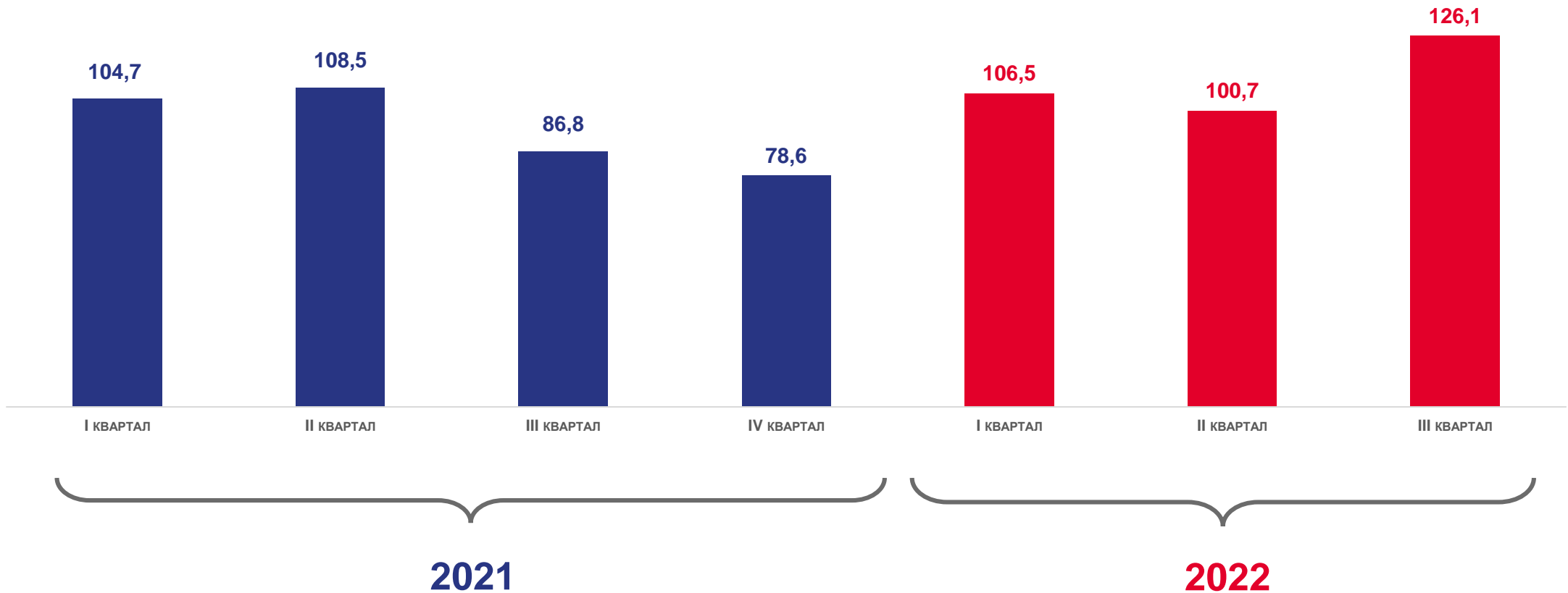
Яйца

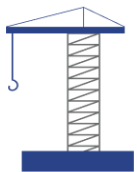




ИНДЕКС ПРОИЗВОДСТВА ПРОДУКЦИИ СЕЛЬСКОГО ХОЗЯЙСТВА

В ХОЗЯЙСТВАХ ВСЕХ КАТЕГОРИЙ; В % К СООТВЕТСТВУЮЩЕМУ ПЕРИОДУ ПРЕДЫДУЩЕГО ГОДА





ОБЪЕМ РАБОТ, ВЫПОЛНЕННЫХ ПО ВИДУ ДЕЯТЕЛЬНОСТИ «СТРОИТЕЛЬСТВО»

МИЛЛИАРД РУБЛЕЙ

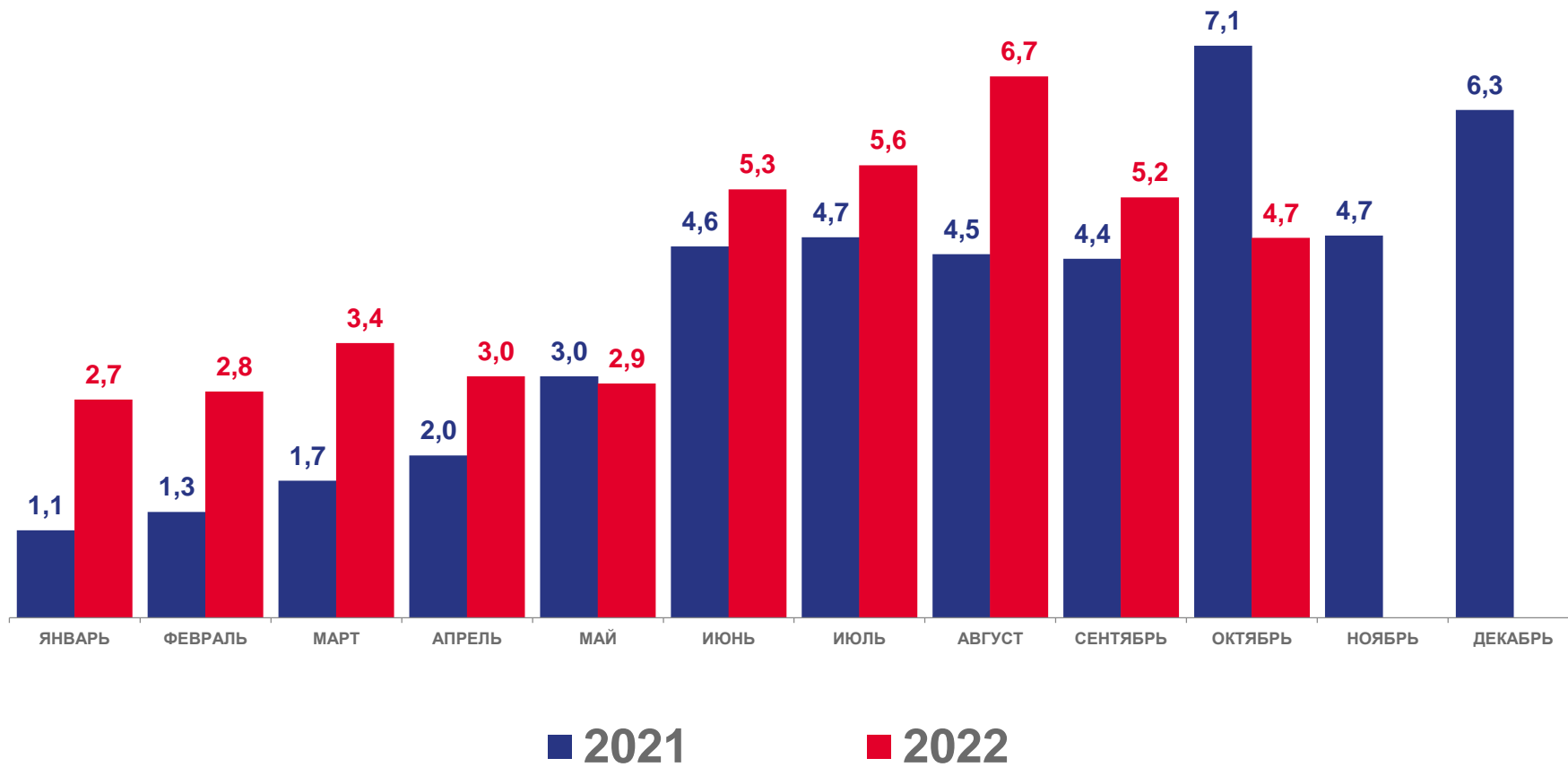
октябрь 2022 года

к октябрю 2021 года

58,8%

к сентябрю 2022 года

90,9%





ВВОД В ДЕЙСТВИЕ ЖИЛЫХ ДОМОВ

ТЫСЯЧ КВАДРАТНЫХ МЕТРОВ

октябрь 2022 года

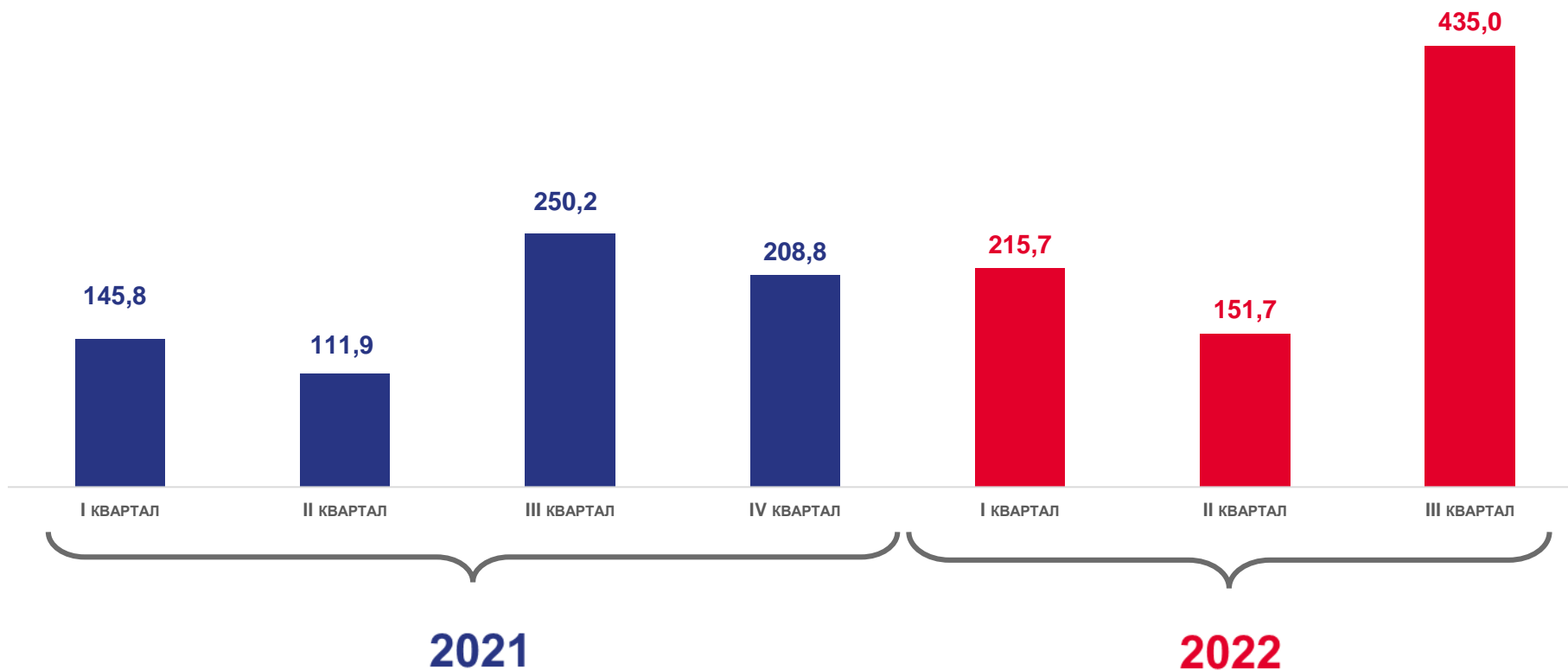
35,2 ТЫС.
КВ. М

к октябрю 2021 года

74,2%

к сентябрю 2022 года

58,4%





ГРУЗОБОРОТ ТРАНСПОРТА, ВКЛЮЧАЯ КОММЕРЧЕСКИЙ И НЕКОММЕРЧЕСКИЙ ГРУЗОБОРОТ

МИЛЛИОНОВ ТОННО-КИЛОМЕТРОВ

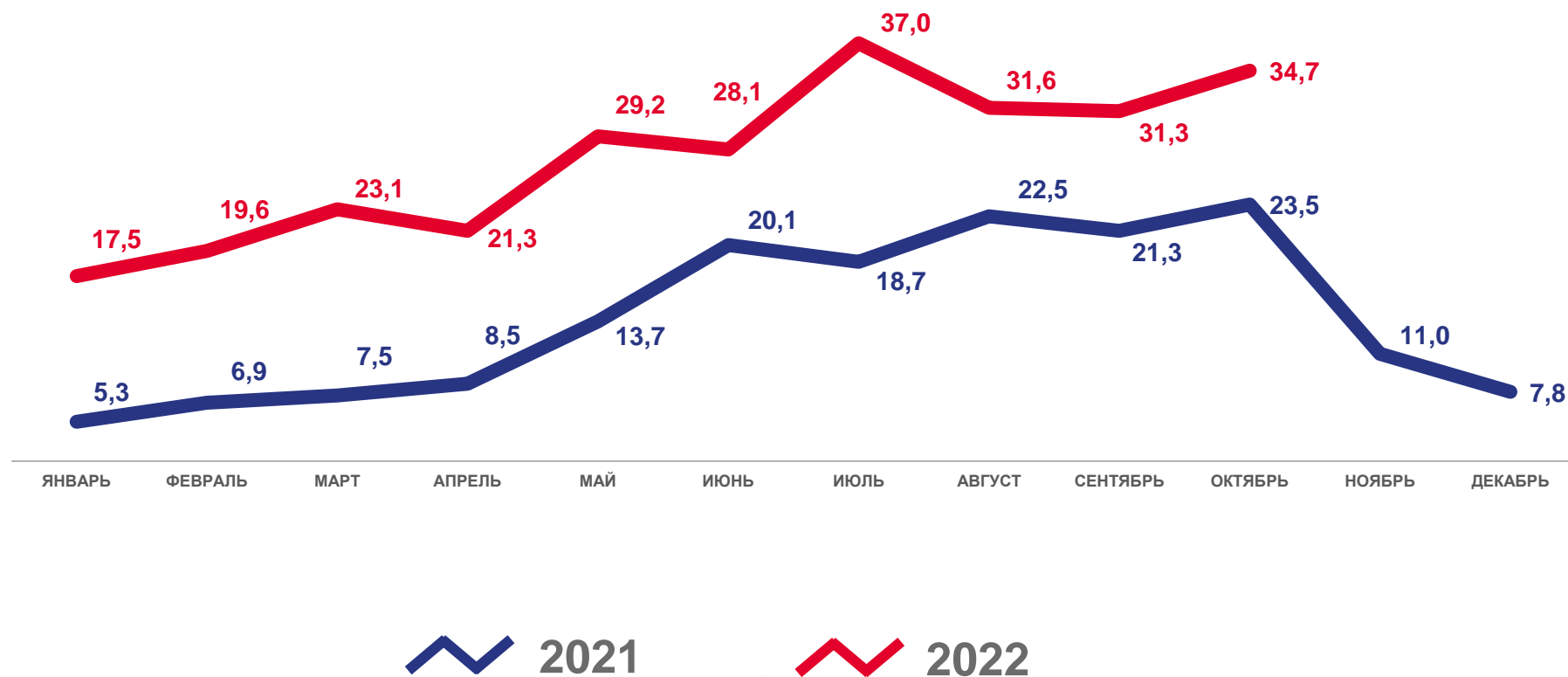
октябрь 2022 года

к октябрю 2021 года

148,1%

к сентябрю 2022 года

111,1%





РЫНОК ТОВАРОВ И УСЛУГ

В % К СООТВЕТСТВУЮЩЕМУ МЕСЯЦУ ПРЕДЫДУЩЕГО ГОДА; В СОПОСТАВИМЫХ ЦЕНАХ

октябрь 2022 года

18 350,1 млн рублей

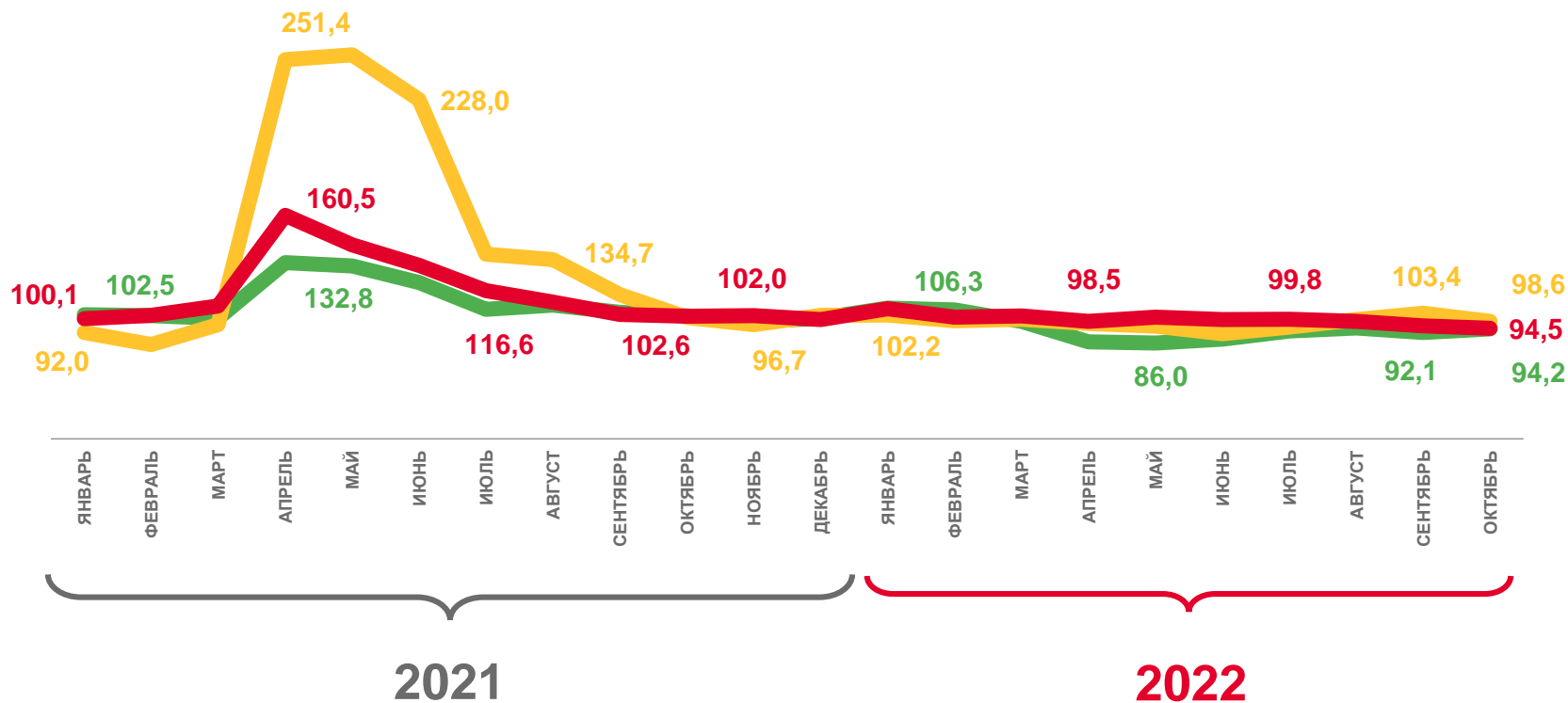
Оборот розничной торговли

1 214,7 млн рублей

Оборот общественного питания

5 040,5 млн рублей

Объем платных услуг населению



Оборот розничной торговли



Оборот общественного питания



Объем платных услуг населению





РЕАЛЬНАЯ ЗАРАБОТНАЯ ПЛАТА

В % К СООТВЕТСТВУЮЩЕМУ МЕСЯЦУ ПРЕДЫДУЩЕГО ГОДА

Заработная плата

сентябрь 2022 года

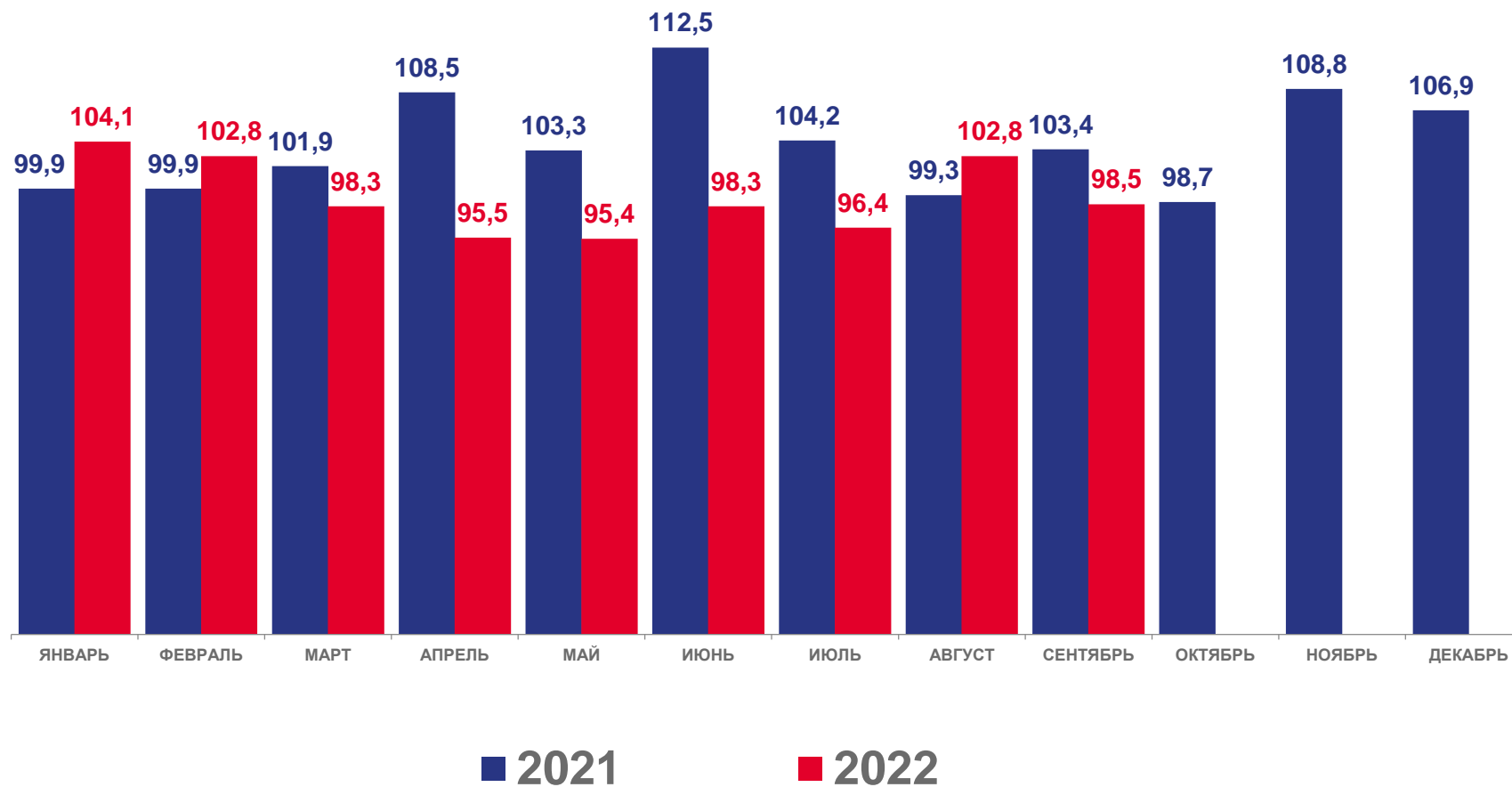
40 821 рубль

Среднемесячная номинальная
начисленная заработная плата

к августу 2022 года

102,5%

Реальная заработная плата





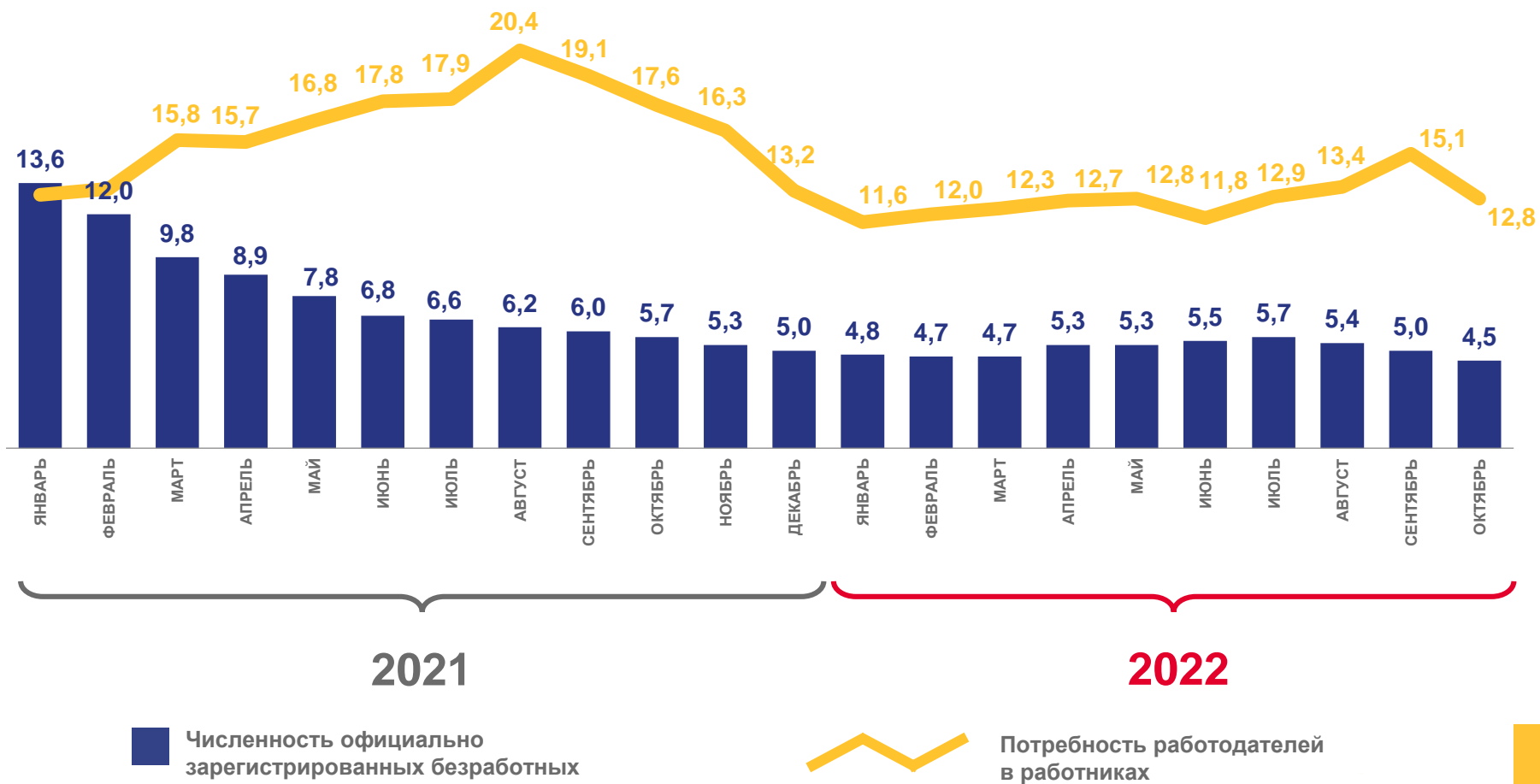
БЕЗРАБОТИЦА

НА КОНЕЦ МЕСЯЦА; ТЫСЯЧ ЧЕЛОВЕК

октябрь 2022 года

0,4 человека

Нагрузка не занятой трудовой деятельностью населения на одну заявленную вакансию





СТОИМОСТЬ МИНИМАЛЬНОГО НАБОРА ПРОДУКТОВ ПИТАНИЯ В РАСЧЕТЕ НА ОДНОГО ЧЕЛОВЕКА В МЕСЯЦ; РУБЛЕЙ

октябрь 2022 года

к сентябрю 2022 года

99,6%

к декабрю 2021 года

101,0%

