

Территориальный орган  
Федеральной службы государственной статистики  
по Чувашской Республике



ФЕДЕРАЛЬНАЯ СЛУЖБА  
ГОСУДАРСТВЕННОЙ СТАТИСТИКИ

# КРАТКОСРОЧНЫЕ ЭКОНОМИЧЕСКИЕ ПОКАЗАТЕЛИ ЧУВАШСКОЙ РЕСПУБЛИКИ



сентябрь 2022 года



ФЕДЕРАЛЬНАЯ СЛУЖБА  
ГОСУДАРСТВЕННОЙ СТАТИСТИКИ

# КРАТКОСРОЧНЫЕ ЭКОНОМИЧЕСКИЕ ПОКАЗАТЕЛИ


Чувашской Республики

сентябрь 2022 года

- 01 ИНДЕКСЫ ПРОИЗВОДСТВА
- 02 ПРОИЗВОДСТВО ПРОДУКТОВ ЖИВОТНОВОДСТВА
- 03 ИНДЕКС ПРОИЗВОДСТВА ПРОДУКЦИИ СЕЛЬСКОГО ХОЗЯЙСТВА
- 04 ОБЪЕМ РАБОТ, ВЫПОЛНЕННЫХ ПО ВИДУ ДЕЯТЕЛЬНОСТИ «СТРОИТЕЛЬСТВО»
- 05 ВВОД В ДЕЙСТВИЕ ЖИЛЫХ ДОМОВ
- 06 ГРУЗОБОРОТ ТРАНСПОРТА, ВКЛЮЧАЯ КОММЕРЧЕСКИЙ И НЕКОММЕРЧЕСКИЙ ГРУЗОБОРОТ
- 07 РЫНОК ТОВАРОВ И УСЛУГ
- 08 РЕАЛЬНАЯ ЗАРАБОТНАЯ ПЛАТА
- 09 БЕЗРАБОТИЦА
- 10 СТОИМОСТЬ МИНИМАЛЬНОГО НАБОРА ПРОДУКТОВ ПИТАНИЯ

\* Данные оперативной статистики





# ИНДЕКСЫ ПРОИЗВОДСТВА

В % К СООТВЕТСТВУЮЩЕМУ МЕСЯЦУ ПРЕДЫДУЩЕГО ГОДА

Январь-сентябрь 2022 года  
к январю-сентябрю 2021 года

**97,9%**

Промышленное производство

**98,0%**

Добыча полезных ископаемых

**97,8%**

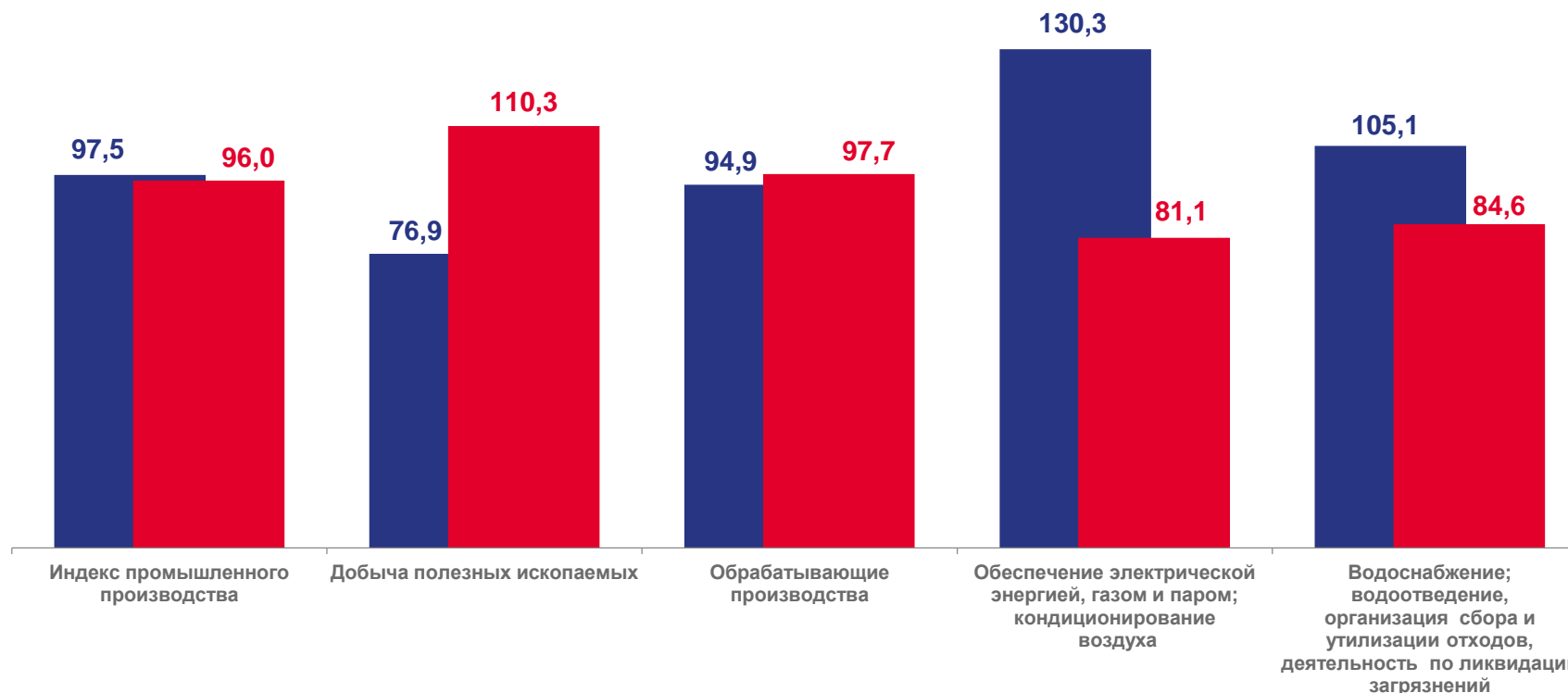
Обрабатывающие производства

**100,8%**

Обеспечение электрической энергией, газом и паром; кондиционирование воздуха

**87,1%**

Водоснабжение; водоотведение, организация сбора и утилизации отходов, деятельность по ликвидации загрязнений



■ сентябрь 2021

■ сентябрь 2022





# ПРОИЗВОДСТВО ПРОДУКТОВ ЖИВОТНОВОДСТВА

В ХОЗЯЙСТВАХ ВСЕХ КАТЕГОРИЙ; В % К СООТВЕТСТВУЮЩЕМУ МЕСЯЦУ ПРЕДЫДУЩЕГО ГОДА

сентябрь 2022 года

**10,2** ТЫС. ТОНН

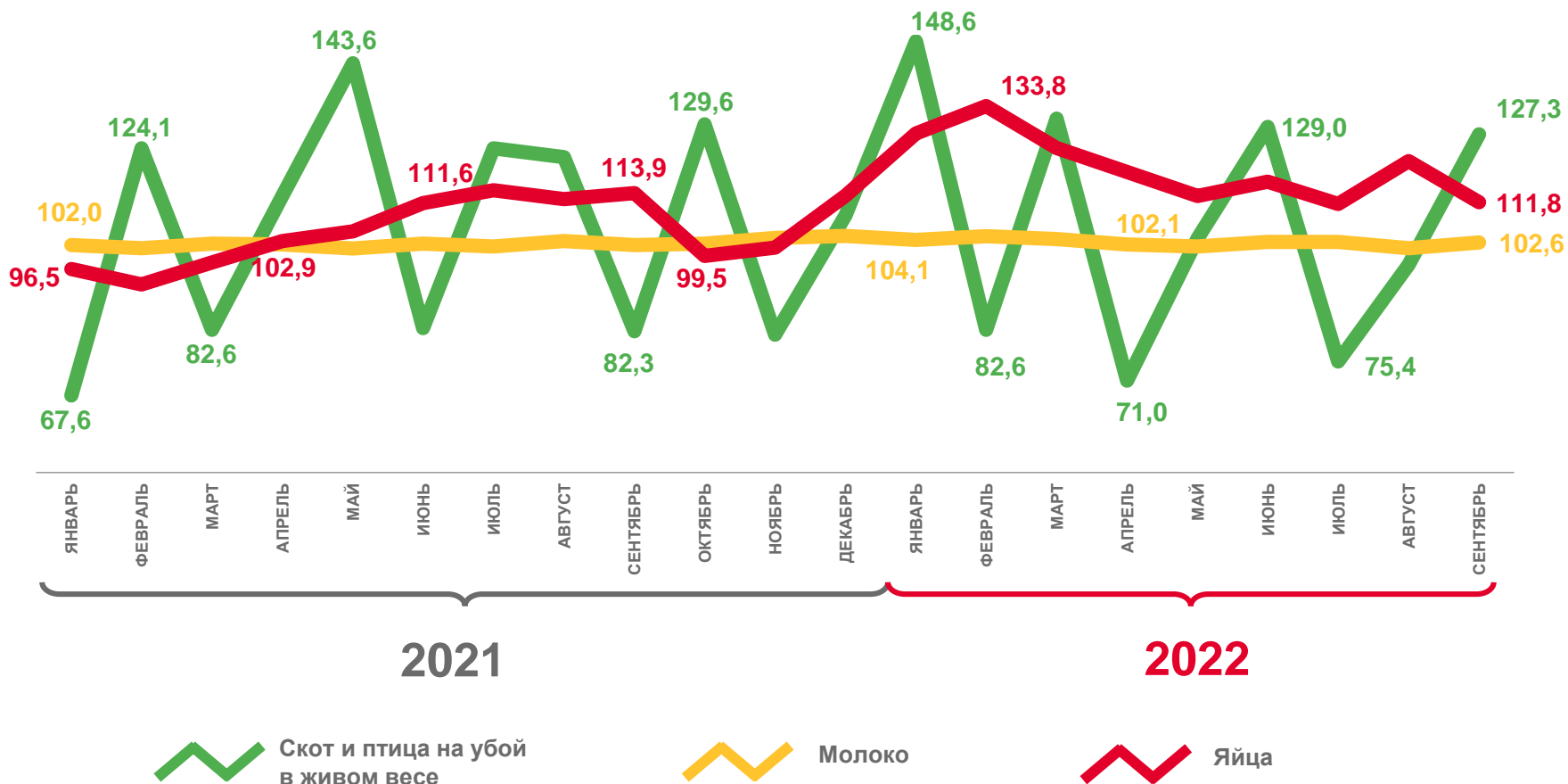
Скот и птица на убой  
в живом весе

**36,8** ТЫС. ТОНН

Молоко

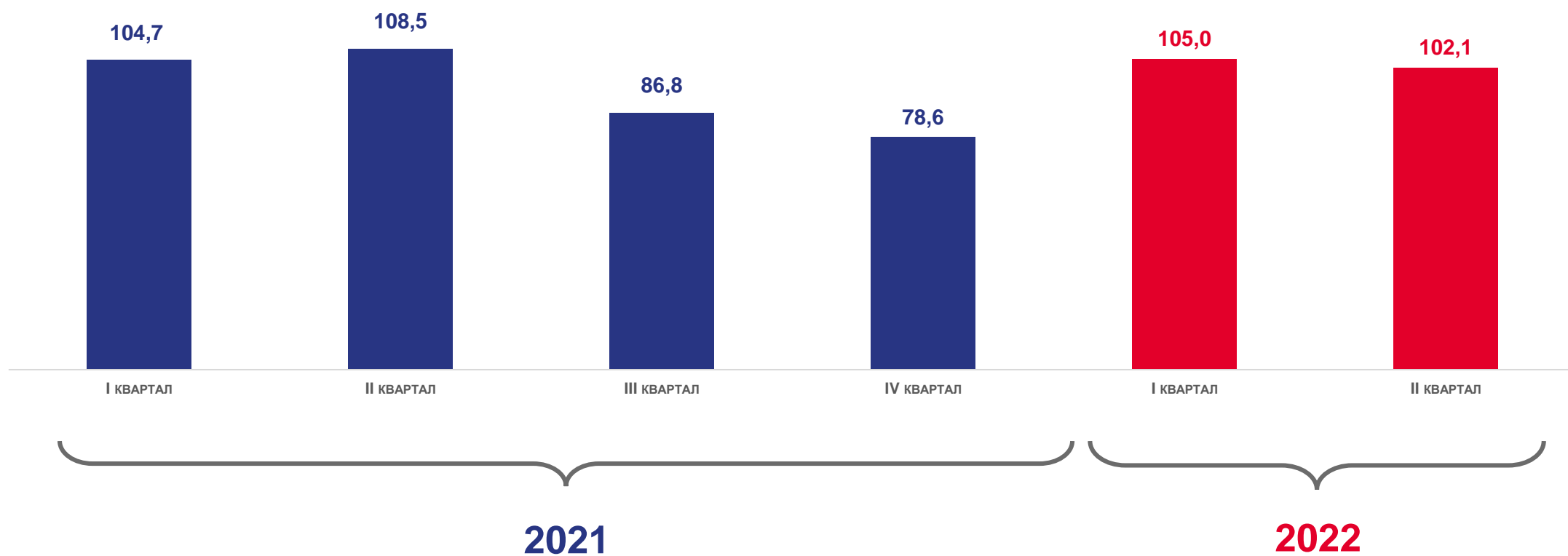
**27,5** МЛН ШТУК

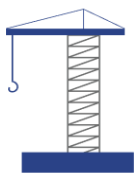
Яйца



# ИНДЕКС ПРОИЗВОДСТВА ПРОДУКЦИИ СЕЛЬСКОГО ХОЗЯЙСТВА

В ХОЗЯЙСТВАХ ВСЕХ КАТЕГОРИЙ; В % К СООТВЕТСТВУЮЩЕМУ ПЕРИОДУ ПРЕДЫДУЩЕГО ГОДА





# ОБЪЕМ РАБОТ, ВЫПОЛНЕННЫХ ПО ВИДУ ДЕЯТЕЛЬНОСТИ «СТРОИТЕЛЬСТВО»

МИЛЛИАРД РУБЛЕЙ

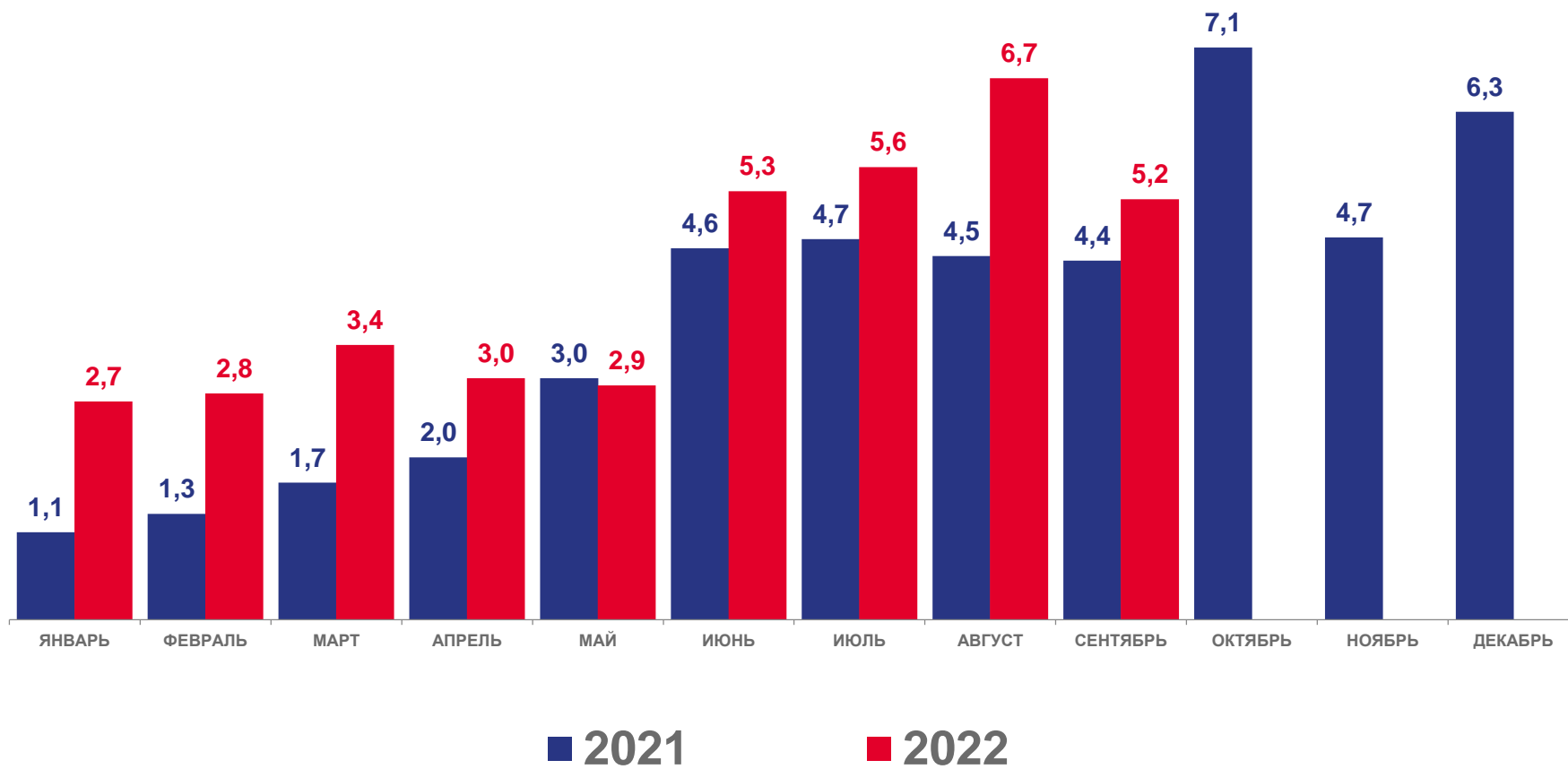
сентябрь 2022 года

к сентябрю 2021 года

**102,2%**

к августу 2022 года

**76,5%**





# ВВОД В ДЕЙСТВИЕ ЖИЛЫХ ДОМОВ

## ТЫСЯЧ КВАДРАТНЫХ МЕТРОВ

сентябрь 2022 года

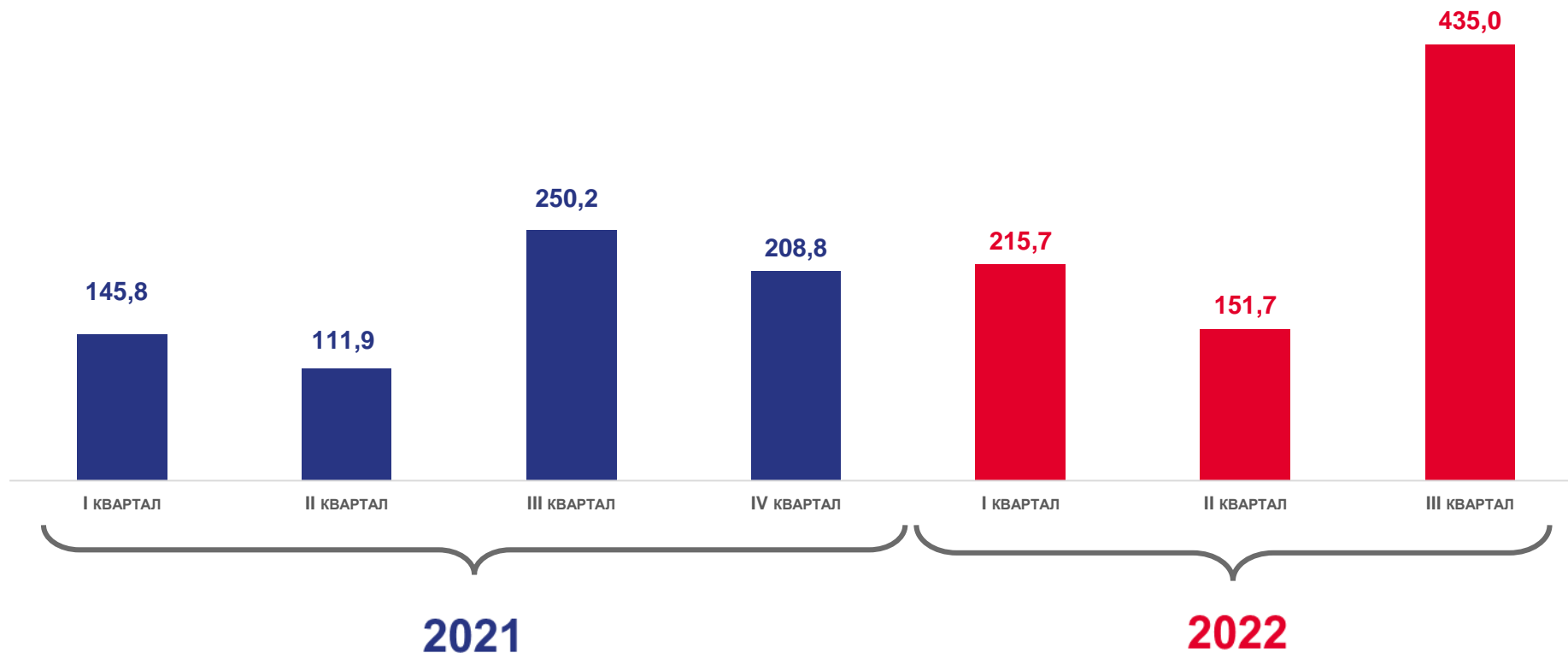
**60,4** ТЫС.  
КВ.М.

к сентябрю 2021 года

**53,6%**

к августу 2022 года

**88,1%**



# ГРУЗОБОРОТ ТРАНСПОРТА, ВКЛЮЧАЯ КОММЕРЧЕСКИЙ И НЕКОММЕРЧЕСКИЙ ГРУЗОБОРОТ

МИЛЛИОНОВ ТОННО-КИЛОМЕТРОВ

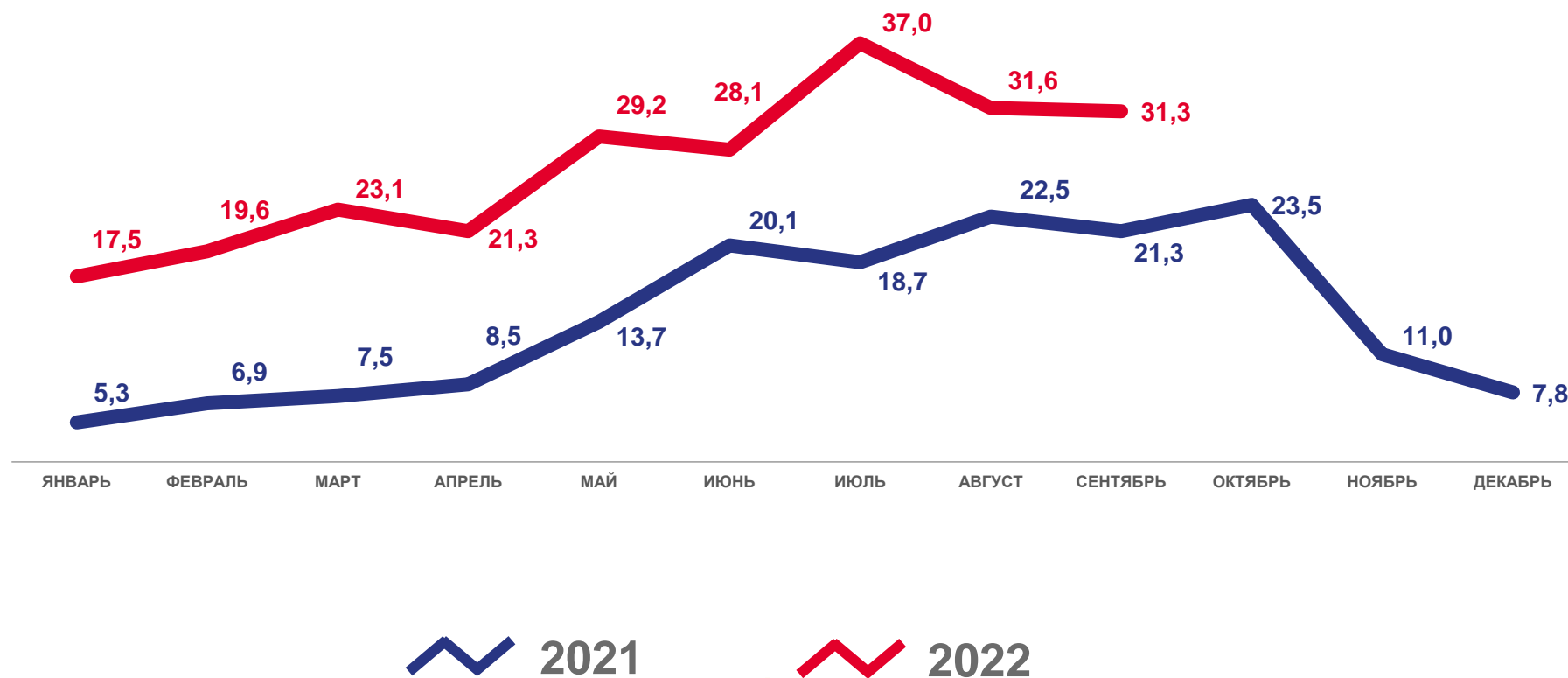
сентябрь 2022 года

к сентябрю 2021 года

**146,6%**

к августу 2022 года

**99,0%**







# РЫНОК ТОВАРОВ И УСЛУГ

В % К СООТВЕТСТВУЮЩЕМУ МЕСЯЦУ ПРЕДЫДУЩЕГО ГОДА; В СОПОСТАВИМЫХ ЦЕНАХ

сентябрь 2022 года

**18 058,9** млн рублей

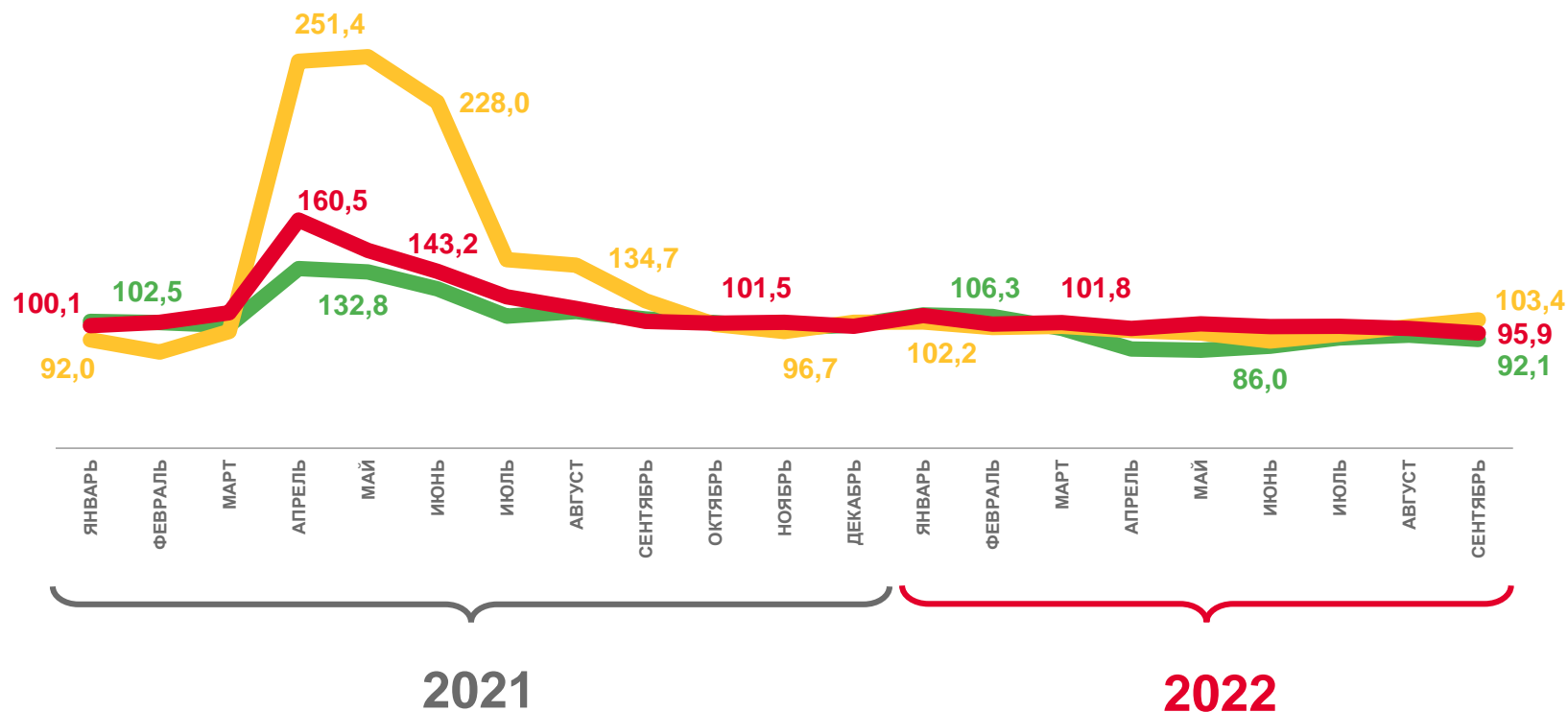
Оборот розничной торговли

**1 194,9** млн рублей

Оборот общественного питания

**4 705,9** млн рублей

Объем платных услуг населению



Оборот розничной торговли

Оборот общественного питания

Объем платных услуг населению





# РЕАЛЬНАЯ ЗАРАБОТНАЯ ПЛАТА

В % К СООТВЕТСТВУЮЩЕМУ МЕСЯЦУ ПРЕДЫДУЩЕГО ГОДА

## Заработная плата

август 2022 года

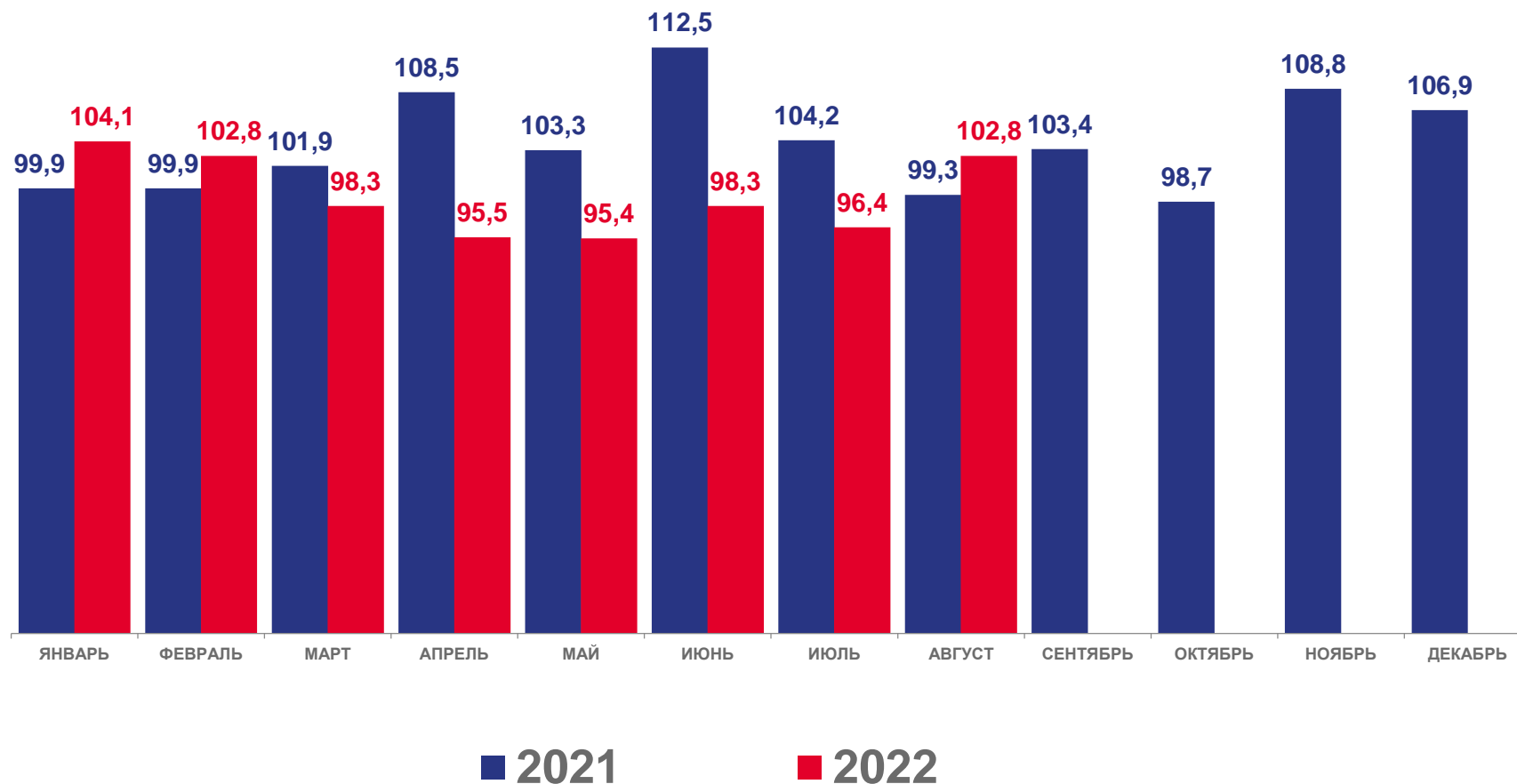
**39 615** рублей

Среднемесячная номинальная  
начисленная заработная плата

к июлю 2022 года

**101,0%**

Реальная заработная плата





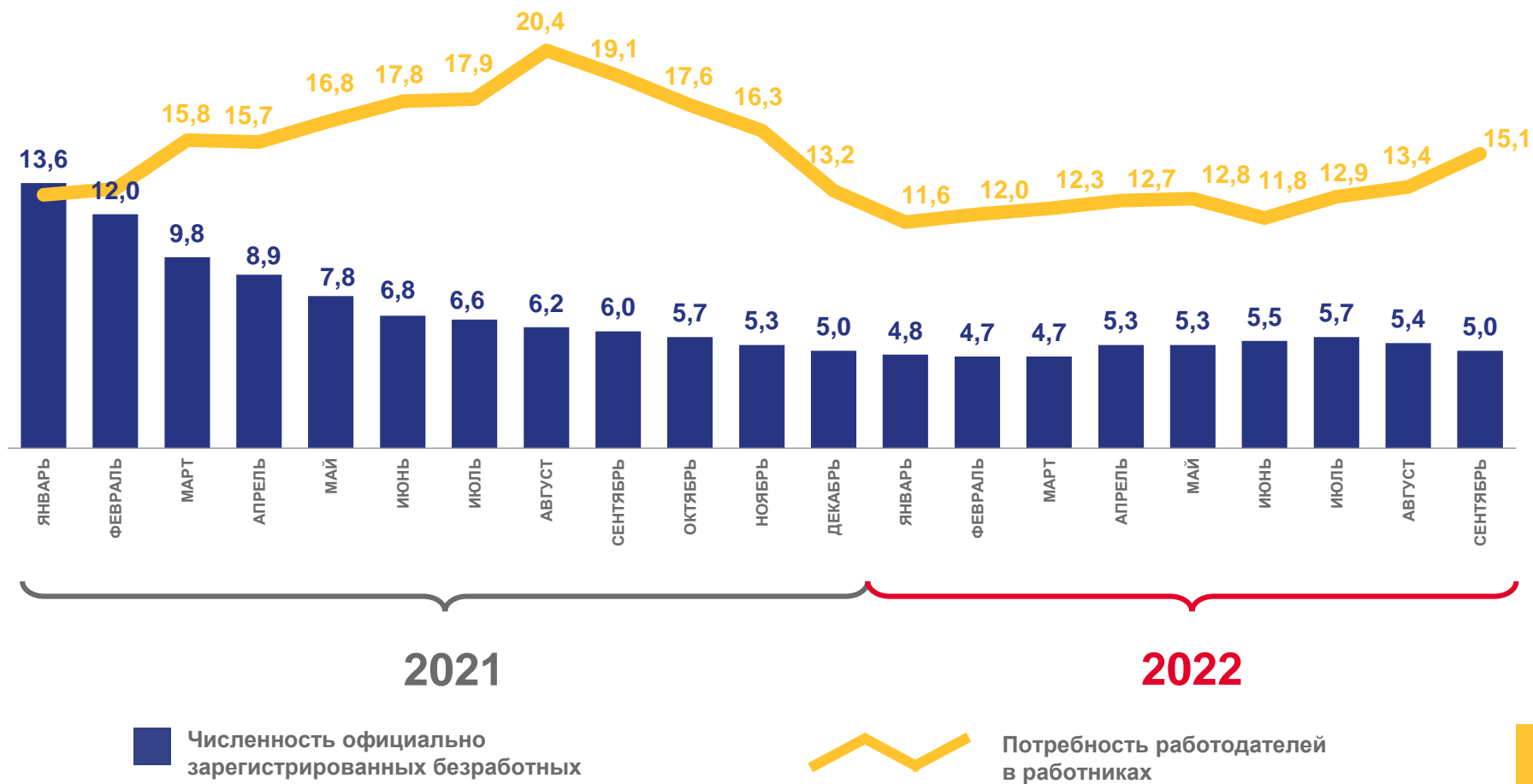
# БЕЗРАБОТИЦА

## НА КОНЕЦ МЕСЯЦА; ТЫСЯЧ ЧЕЛОВЕК

сентябрь 2022 года

**0,4** человека

Нагрузка не занятой трудовой деятельностью населения на одну заявленную вакансию



# СТОИМОСТЬ МИНИМАЛЬНОГО НАБОРА ПРОДУКТОВ ПИТАНИЯ

В РАСЧЕТЕ НА ОДНОГО ЧЕЛОВЕКА В МЕСЯЦ; РУБЛЕЙ

сентябрь 2022 года

к августу 2022 года

**98,0%**

к декабрю 2021 года

**101,4%**

