

Территориальный орган
Федеральной службы государственной статистики
по Чувашской Республике



ФЕДЕРАЛЬНАЯ СЛУЖБА
ГОСУДАРСТВЕННОЙ СТАТИСТИКИ

КРАТКОСРОЧНЫЕ ЭКОНОМИЧЕСКИЕ ПОКАЗАТЕЛИ ЧУВАШСКОЙ РЕСПУБЛИКИ



август 2022 года



ФЕДЕРАЛЬНАЯ СЛУЖБА
ГОСУДАРСТВЕННОЙ СТАТИСТИКИ

КРАТКОСРОЧНЫЕ ЭКОНОМИЧЕСКИЕ ПОКАЗАТЕЛИ


Чувашской Республики

август 2022 года

- 01 ИНДЕКСЫ ПРОИЗВОДСТВА
- 02 ПРОИЗВОДСТВО ПРОДУКТОВ ЖИВОТНОВОДСТВА
- 03 ИНДЕКС ПРОИЗВОДСТВА ПРОДУКЦИИ СЕЛЬСКОГО ХОЗЯЙСТВА
- 04 ОБЪЕМ РАБОТ, ВЫПОЛНЕННЫХ ПО ВИДУ ДЕЯТЕЛЬНОСТИ «СТРОИТЕЛЬСТВО»
- 05 ВВОД В ДЕЙСТВИЕ ЖИЛЫХ ДОМОВ
- 06 РЫНОК ТОВАРОВ И УСЛУГ
- 07 РЕАЛЬНАЯ ЗАРАБОТНАЯ ПЛАТА
- 08 ПРОСРОЧЕННАЯ ЗАДОЛЖЕННОСТЬ ПО ЗАРАБОТНОЙ ПЛАТЕ
- 09 БЕЗРАБОТИЦА
- 10 ИНДЕКСЫ ПОТРЕБИТЕЛЬСКИХ ЦЕН

* Данные оперативной статистики





ИНДЕКСЫ ПРОИЗВОДСТВА

В % К СООТВЕТСТВУЮЩЕМУ МЕСЯЦУ ПРЕДЫДУЩЕГО ГОДА

Январь-август 2022 года
к январю-августу 2021 года

98,2%

Промышленное производство

96,5%

Добыча полезных ископаемых

97,8%

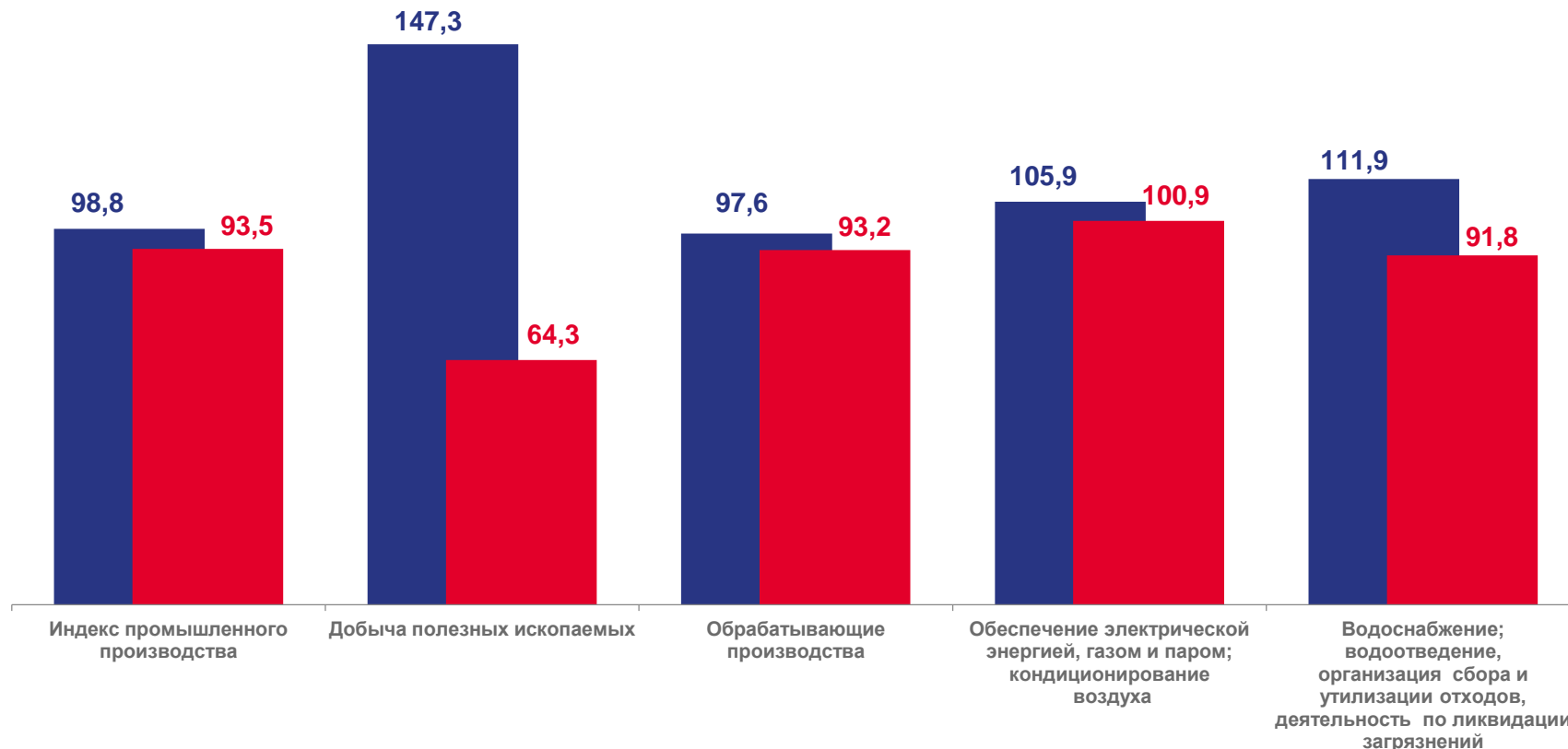
Обрабатывающие производства

102,7%

Обеспечение электрической энергией, газом и паром; кондиционирование воздуха

87,4%

Водоснабжение; водоотведение, организация сбора и утилизации отходов, деятельность по ликвидации загрязнений



■ август 2021

■ август 2022





ПРОИЗВОДСТВО ПРОДУКТОВ ЖИВОТНОВОДСТВА

В ХОЗЯЙСТВАХ ВСЕХ КАТЕГОРИЙ; В % К СООТВЕТСТВУЮЩЕМУ МЕСЯЦУ ПРЕДЫДУЩЕГО ГОДА

август 2022 года

9,5 ТЫС. ТОНН

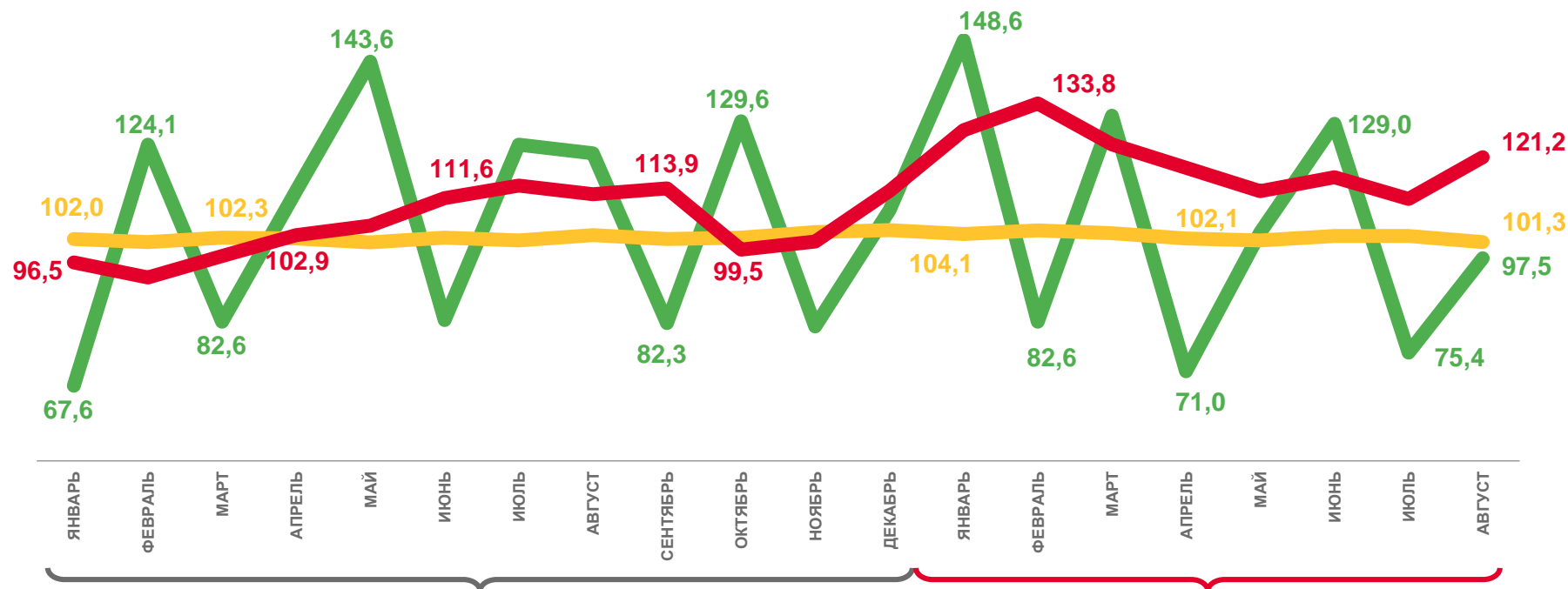
Скот и птица на убой
в живом весе

41,5 ТЫС. ТОНН

Молоко

30,0 МЛН ШТУК

Яйца



Скот и птица на убой в живом весе

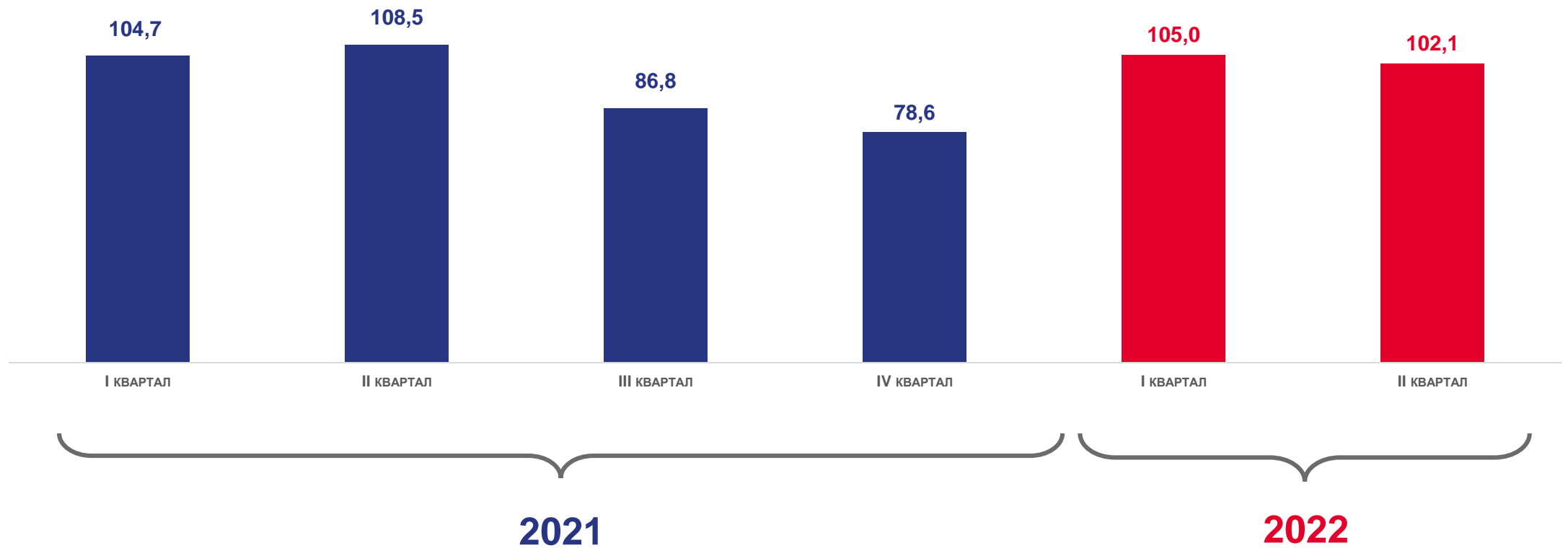
Молоко

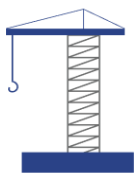
Яйца



ИНДЕКС ПРОИЗВОДСТВА ПРОДУКЦИИ СЕЛЬСКОГО ХОЗЯЙСТВА

В ХОЗЯЙСТВАХ ВСЕХ КАТЕГОРИЙ; В % К СООТВЕТСТВУЮЩЕМУ ПЕРИОДУ ПРЕДЫДУЩЕГО ГОДА





ОБЪЕМ РАБОТ, ВЫПОЛНЕННЫХ ПО ВИДУ ДЕЯТЕЛЬНОСТИ «СТРОИТЕЛЬСТВО»

МИЛЛИАРД РУБЛЕЙ

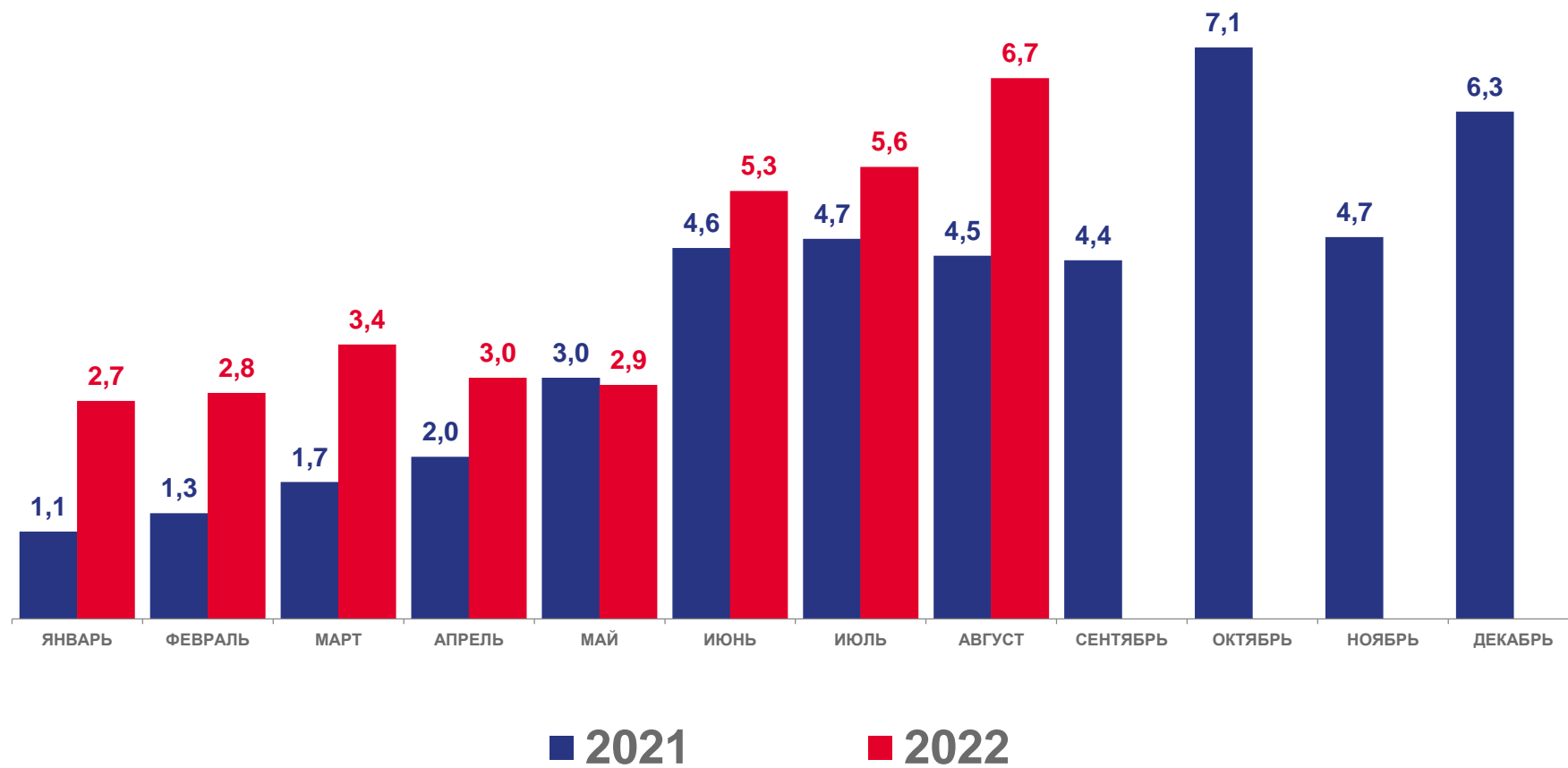
август 2022 года

к августу 2021 года

130,9%

к июлю 2022 года

119,9%





ВВОД В ДЕЙСТВИЕ ЖИЛЫХ ДОМОВ

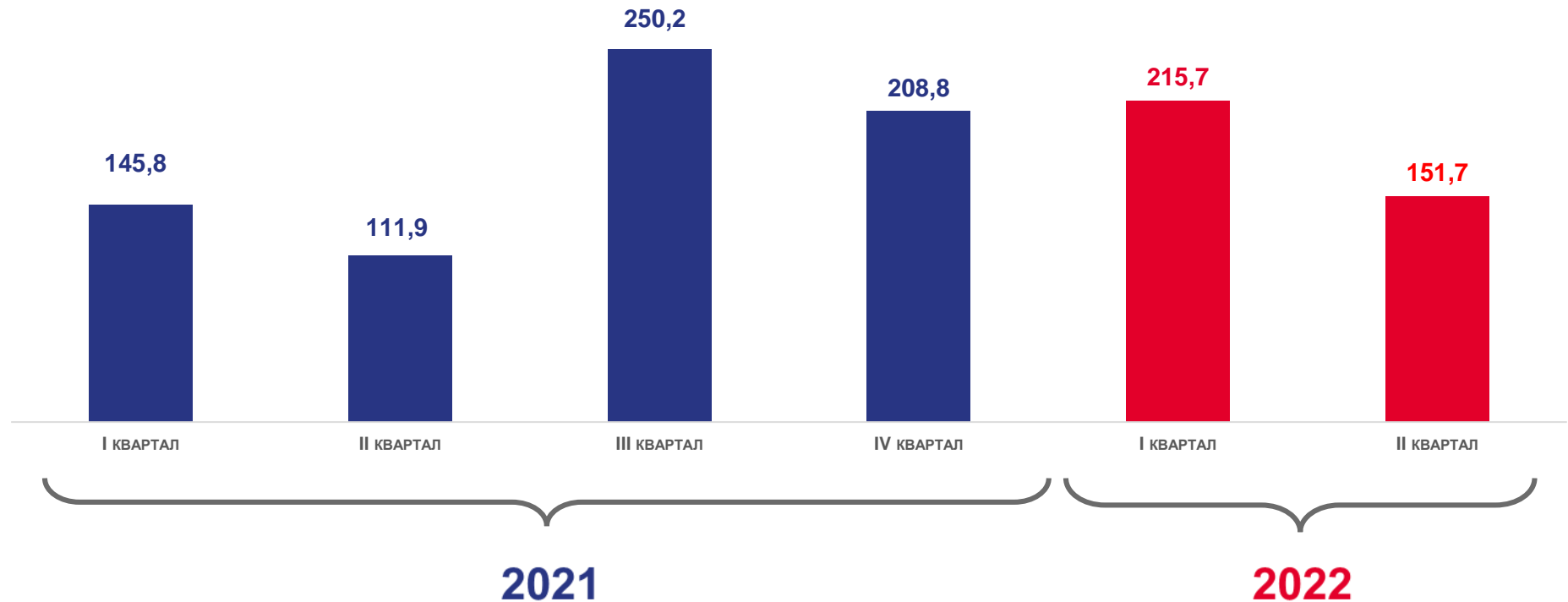
ТЫСЯЧ КВАДРАТНЫХ МЕТРОВ

август 2022 года

68,5

к августу 2021 года

93,4%





РЫНОК ТОВАРОВ И УСЛУГ

В % К СООТВЕТСТВУЮЩЕМУ МЕСЯЦУ ПРЕДЫДУЩЕГО ГОДА; В СОПОСТАВИМЫХ ЦЕНАХ

август 2022 года

19 471,0 млн рублей

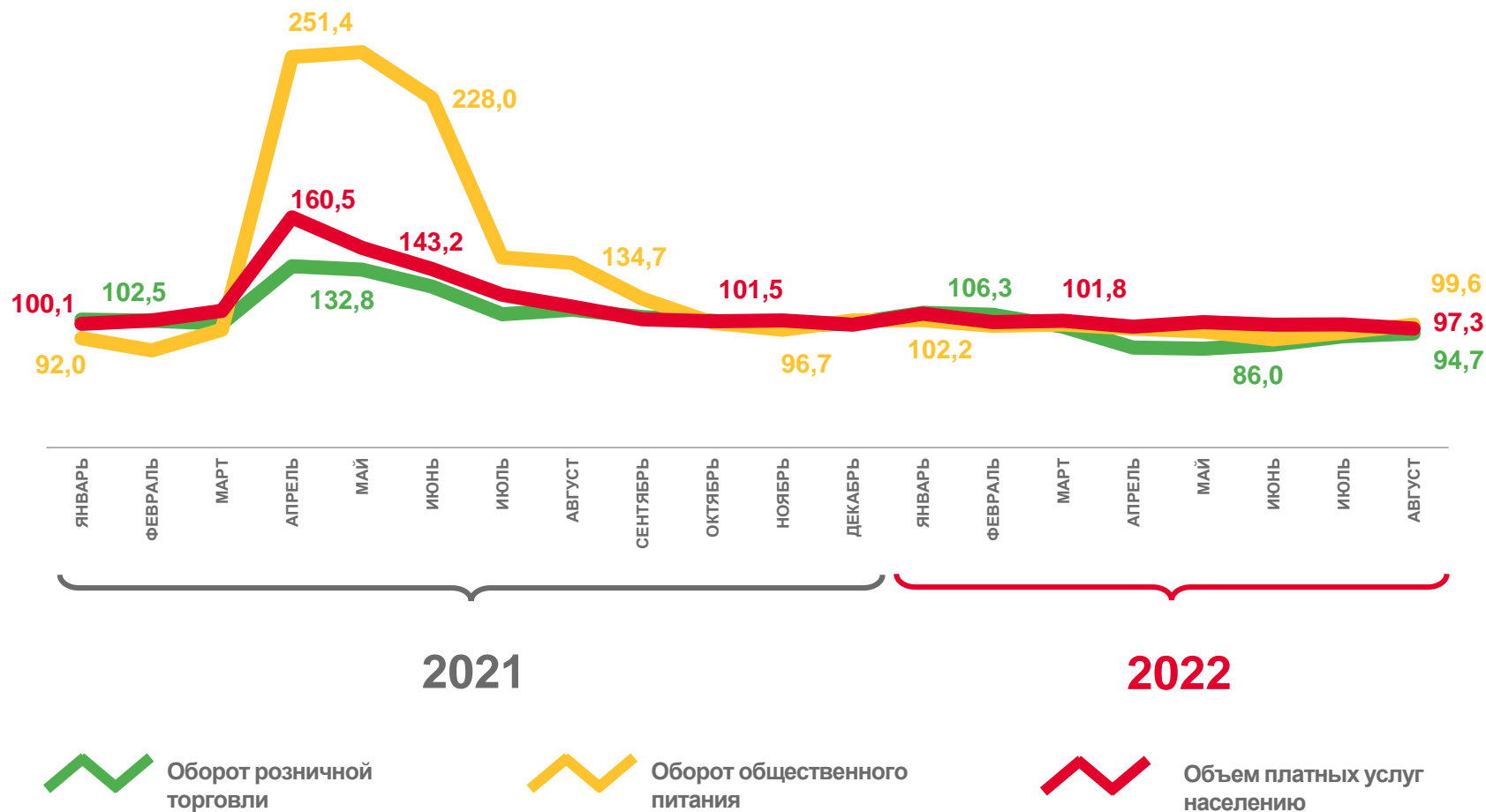
Оборот розничной торговли

1 104,8 млн рублей

Оборот общественного питания

4 721,5 млн рублей

Объем платных услуг населению





РЕАЛЬНАЯ ЗАРАБОТНАЯ ПЛАТА

В % К СООТВЕТСТВУЮЩЕМУ МЕСЯЦУ ПРЕДЫДУЩЕГО ГОДА

июль 2022 года

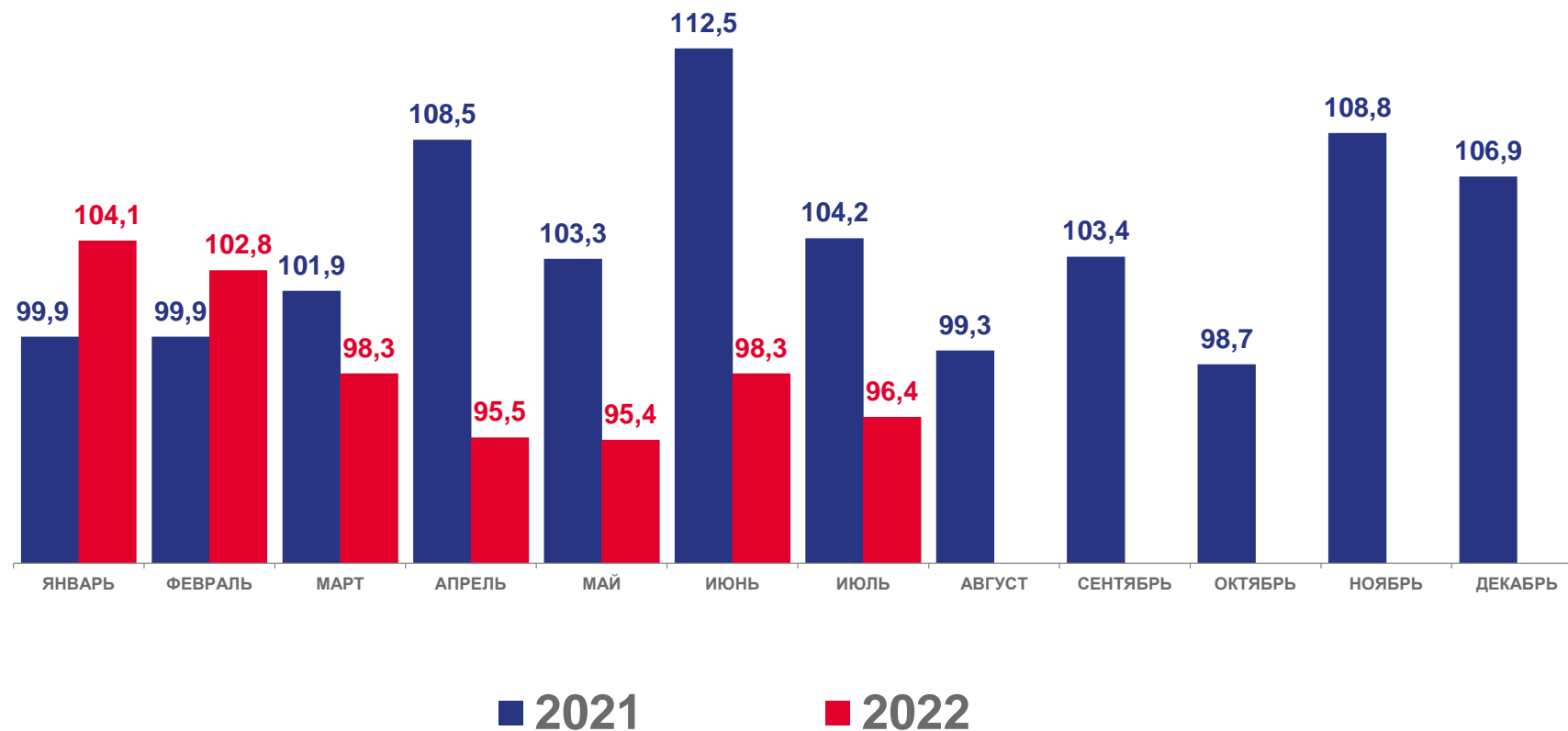
39 360 рублей

Среднемесячная номинальная
начисленная заработная плата

к июню 2022 года

88,2%

Реальная заработная плата

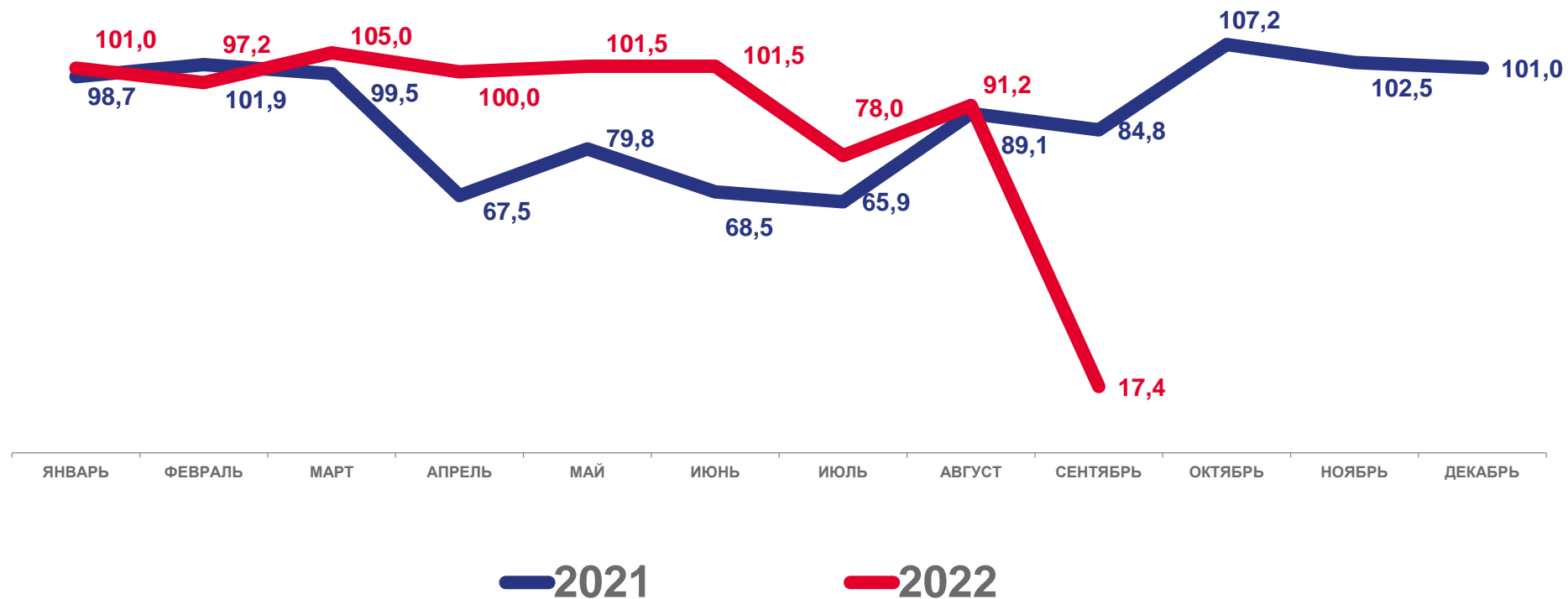


ПРОСРОЧЕННАЯ ЗАДОЛЖЕННОСТЬ ПО ЗАРАБОТНОЙ ПЛАТЕ

НА НАЧАЛО МЕСЯЦА; В % К ПРЕДЫДУЩЕМУ ПЕРИОДУ

сентябрь 2022 года

0,5 млн рублей





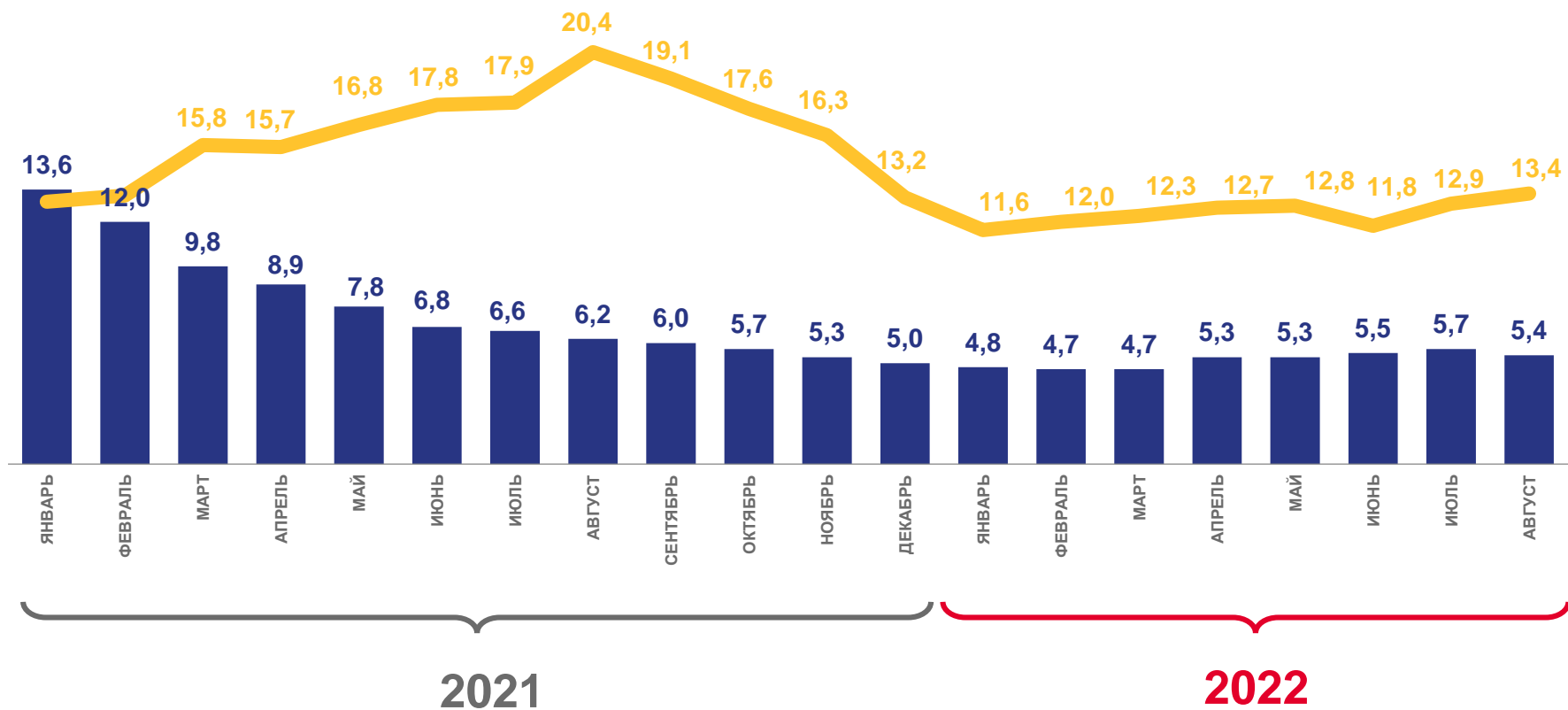
БЕЗРАБОТИЦА

НА КОНЕЦ МЕСЯЦА; ТЫСЯЧ ЧЕЛОВЕК

август 2022 года

0,5 человека

Нагрузка не занятой трудовой деятельностью населения на одну заявленную вакансию



■ Численность официально зарегистрированных безработных

— Потребность работодателей в работниках





ИНДЕКСЫ ПОТРЕБИТЕЛЬСКИХ ЦЕН

В % К СООТВЕТСТВУЮЩЕМУ МЕСЯЦУ ПРЕДЫДУЩЕГО ГОДА

август 2022 года к июлю 2022 года

99,1%

Все товары и услуги

97,6%

Продовольственные товары

100,1%

Непродовольственные товары

100,3%

Услуги

