

Территориальный орган Федеральной
службы государственной статистики
по Чувашской Республике



ФЕДЕРАЛЬНАЯ СЛУЖБА
ГОСУДАРСТВЕННОЙ СТАТИСТИКИ

КРАТКОСРОЧНЫЕ ЭКОНОМИЧЕСКИЕ ПОКАЗАТЕЛИ ЧУВАШСКОЙ РЕСПУБЛИКИ



июль 2022 года



ФЕДЕРАЛЬНАЯ СЛУЖБА
ГОСУДАРСТВЕННОЙ СТАТИСТИКИ

КРАТКОСРОЧНЫЕ ЭКОНОМИЧЕСКИЕ ПОКАЗАТЕЛИ


Чувашской Республики

июль 2022 года

- 01 ИНДЕКСЫ ПРОИЗВОДСТВА
- 02 ПРОИЗВОДСТВО ПРОДУКТОВ ЖИВОТНОВОДСТВА
- 03 ОБЪЕМ РАБОТ, ВЫПОЛНЕННЫХ ПО ВИДУ ДЕЯТЕЛЬНОСТИ «СТРОИТЕЛЬСТВО»
- 04 РЫНОК ТОВАРОВ И УСЛУГ
- 05 РЕАЛЬНАЯ ЗАРАБОТНАЯ ПЛАТА
- 06 БЕЗРАБОТИЦА
- 07 ИНДЕКСЫ ПОТРЕБИТЕЛЬСКИХ ЦЕН

* Ежемесячные данные оперативной статистики





ИНДЕКСЫ ПРОИЗВОДСТВА

В % К СООТВЕТСТВУЮЩЕМУ МЕСЯЦУ ПРЕДЫДУЩЕГО ГОДА

Январь-июль 2022 года к
январю-июлю 2021 года

98,9%

Промышленное производство

103,9%

Добыча полезных ископаемых

98,6%

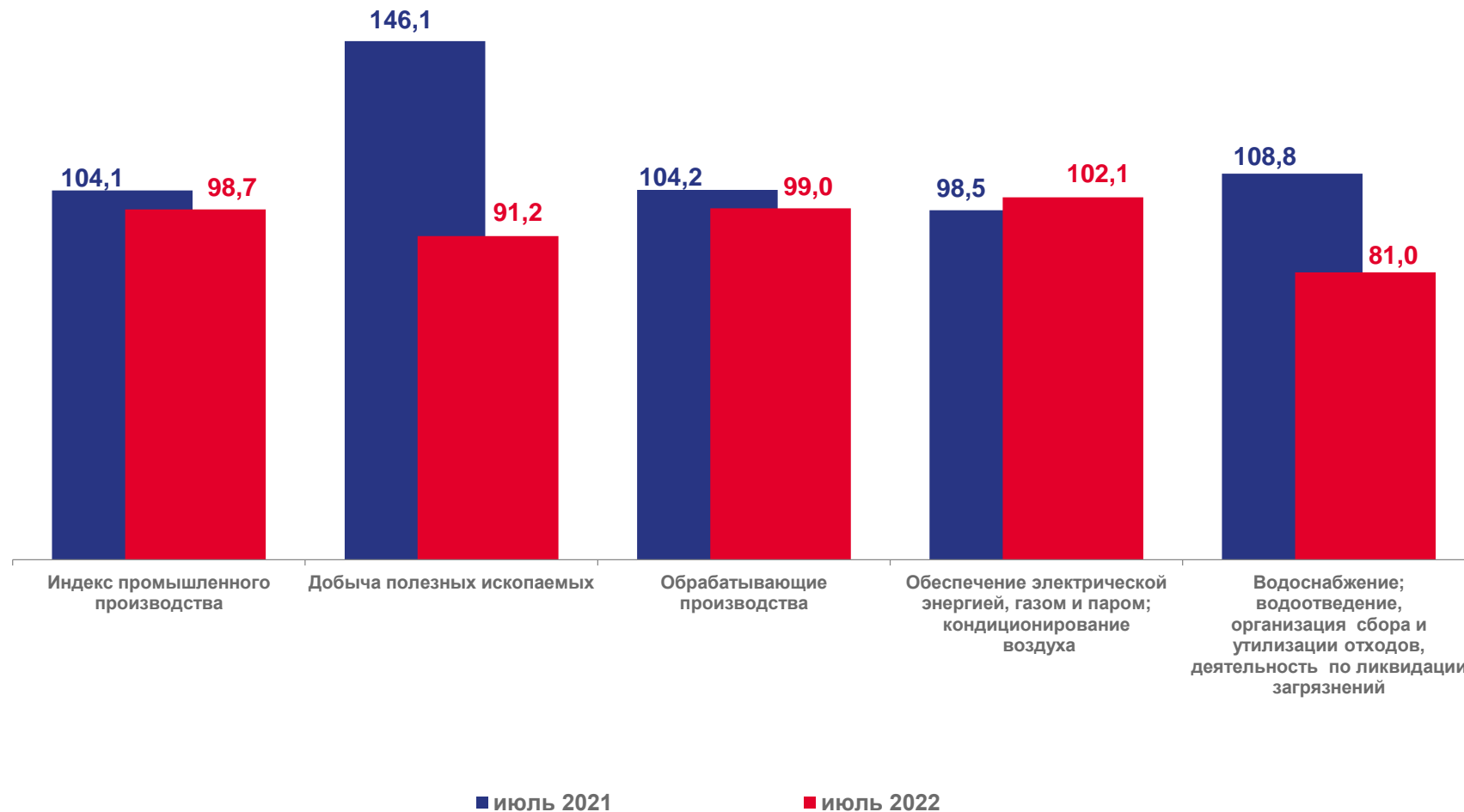
Обрабатывающие производства

102,8%

Обеспечение электрической энергией, газом и паром; кондиционирование воздуха

86,8%

Водоснабжение; водоотведение, организация сбора и утилизации отходов, деятельность по ликвидации загрязнений





ПРОИЗВОДСТВО ПРОДУКТОВ ЖИВОТНОВОДСТВА

В ХОЗЯЙСТВАХ ВСЕХ КАТЕГОРИЙ; В % К СООТВЕТСТВУЮЩЕМУ МЕСЯЦУ ПРЕДЫДУЩЕГО ГОДА

июль 2022 года

7,3 ТЫС. ТОНН

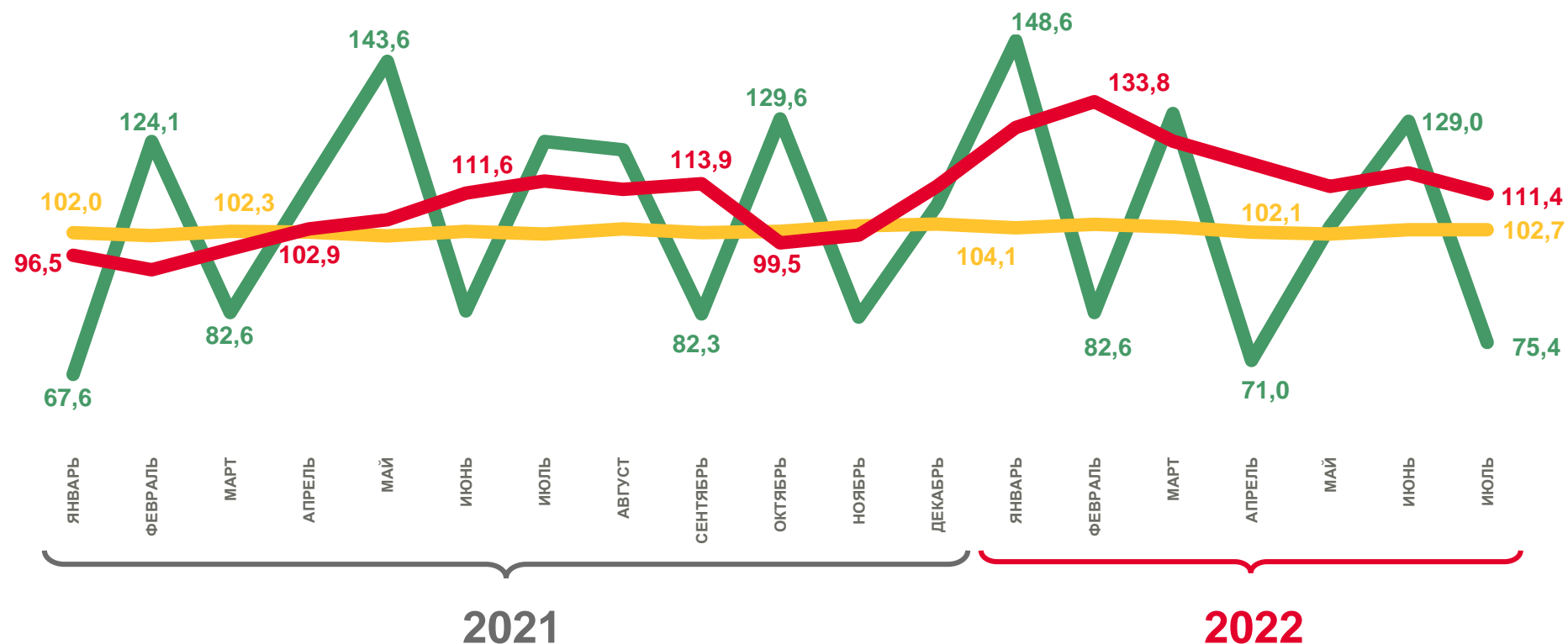
Скот и птица на убой
в живом весе

43,8 ТЫС. ТОНН

Молоко

31,0 МЛН ШТУК

Яйца



Скот и птица на убой в живом весе

Молоко

Яйца





ОБЪЕМ РАБОТ, ВЫПОЛНЕННЫХ ПО ВИДУ ДЕЯТЕЛЬНОСТИ «СТРОИТЕЛЬСТВО»

МИЛЛИАРД РУБЛЕЙ

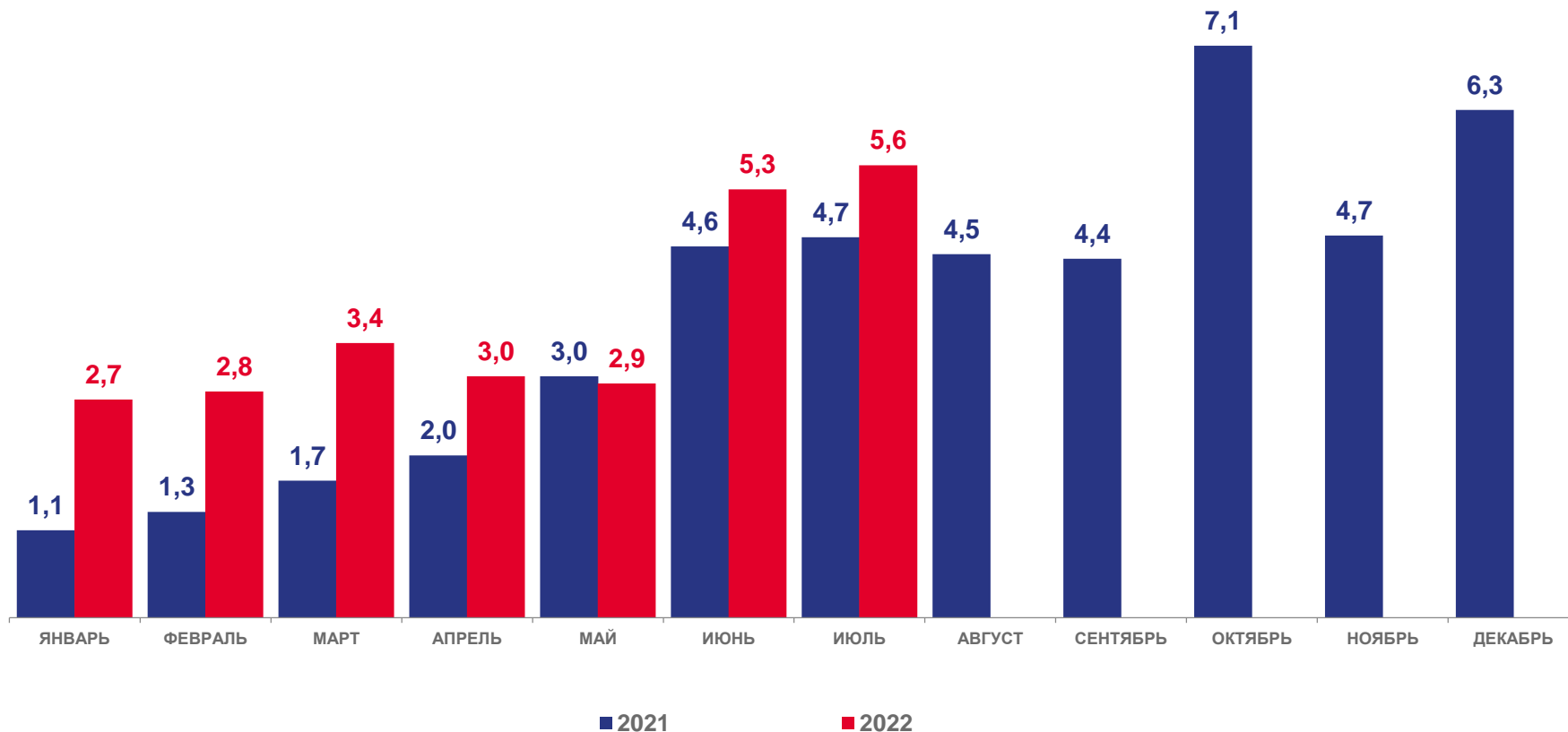
июль 2022 года

к июлю 2021 г.

103,3%

к июню 2022 г.

105,5%





РЫНОК ТОВАРОВ И УСЛУГ

В % К СООТВЕТСТВУЮЩЕМУ МЕСЯЦУ ПРЕДЫДУЩЕГО ГОДА; В СОПОСТАВИМЫХ ЦЕНАХ

июль 2022 года

18 998,9 млн рублей

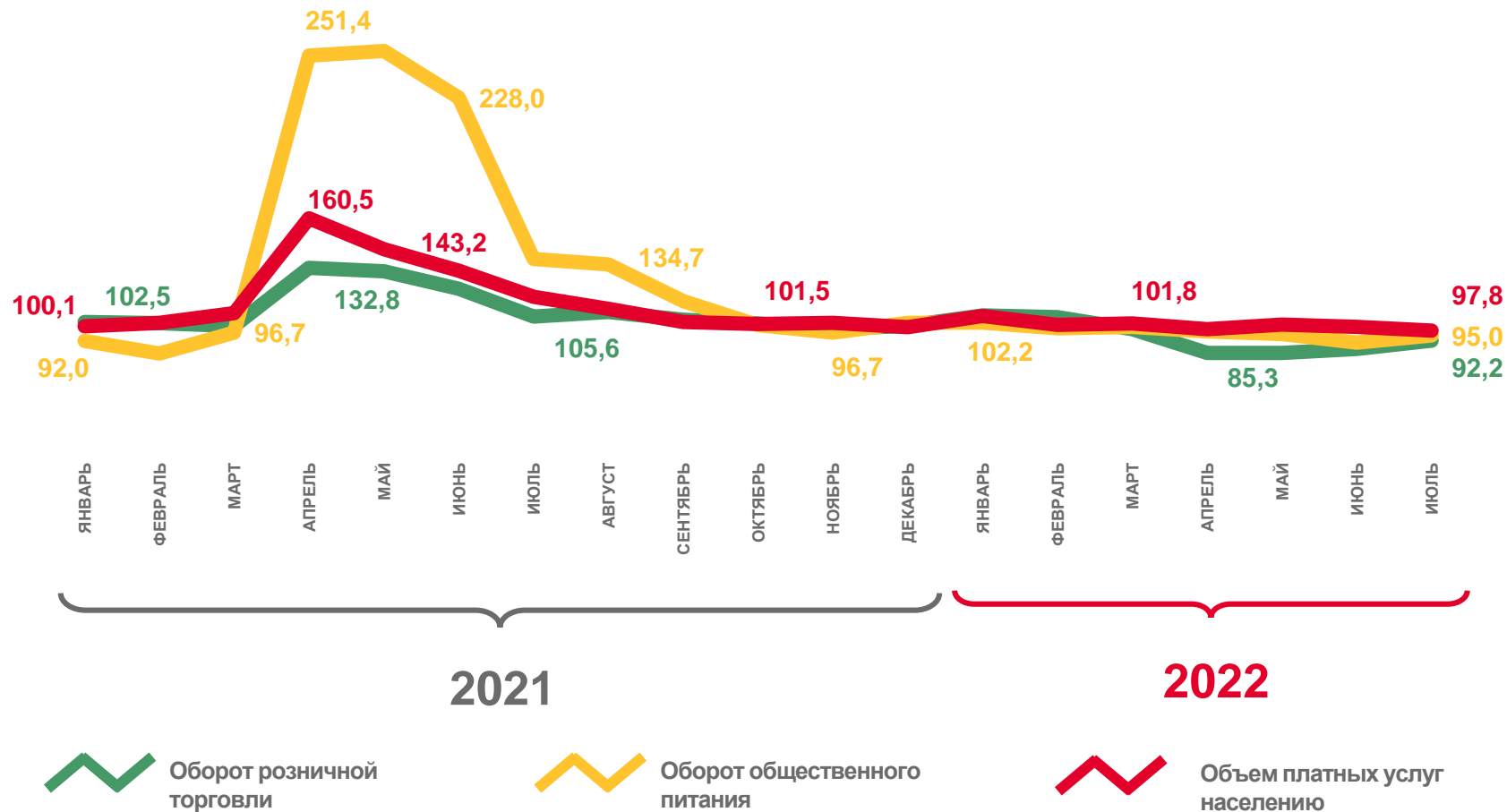
Оборот розничной торговли

1 021,7 млн рублей

Оборот общественного питания

4 687,7 млн рублей

Объем платных услуг населению





РЕАЛЬНАЯ ЗАРАБОТНАЯ ПЛАТА

В % К СООТВЕТСТВУЮЩЕМУ МЕСЯЦУ ПРЕДЫДУЩЕГО ГОДА

Заработная плата

июнь 2022 года

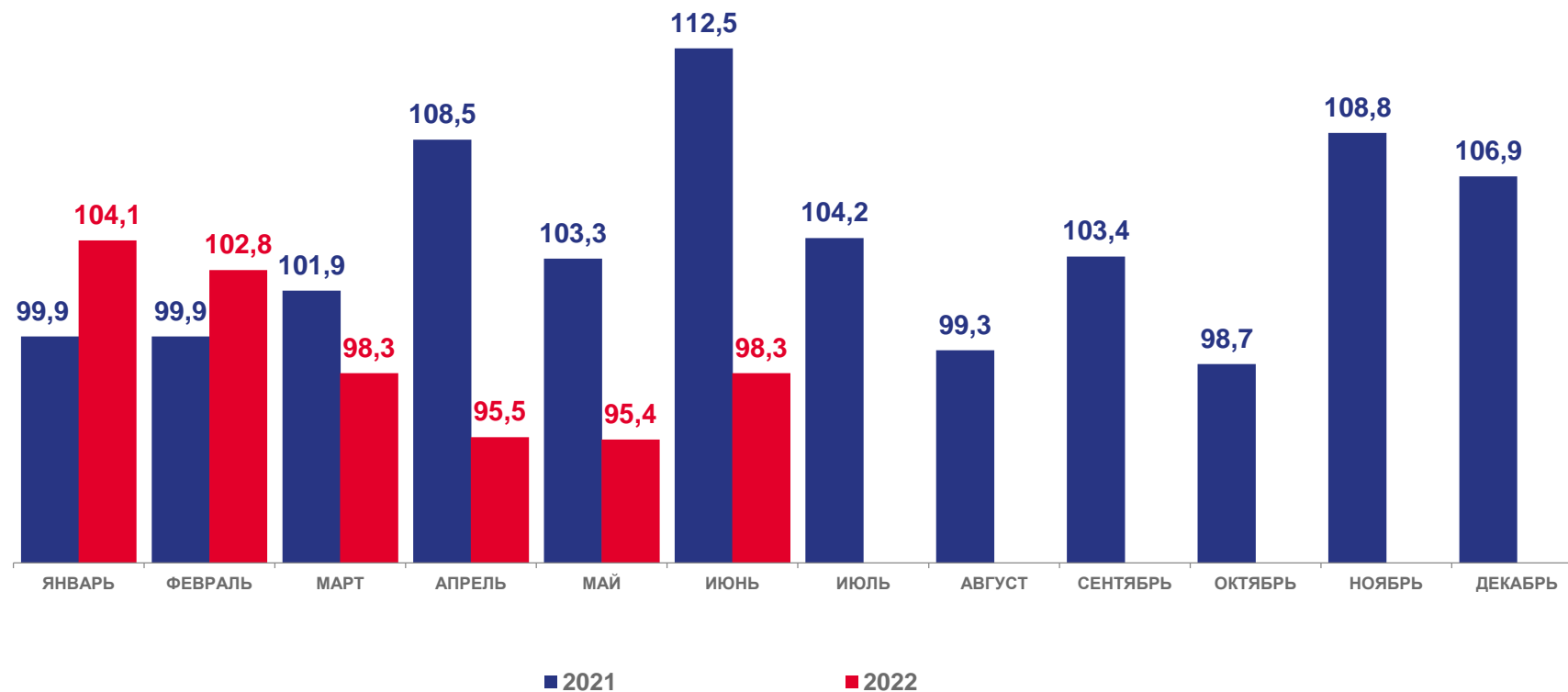
44 165 рублей

Среднемесячная номинальная
начисленная заработная плата

к маю 2022 года

110,4%

Реальная заработная плата





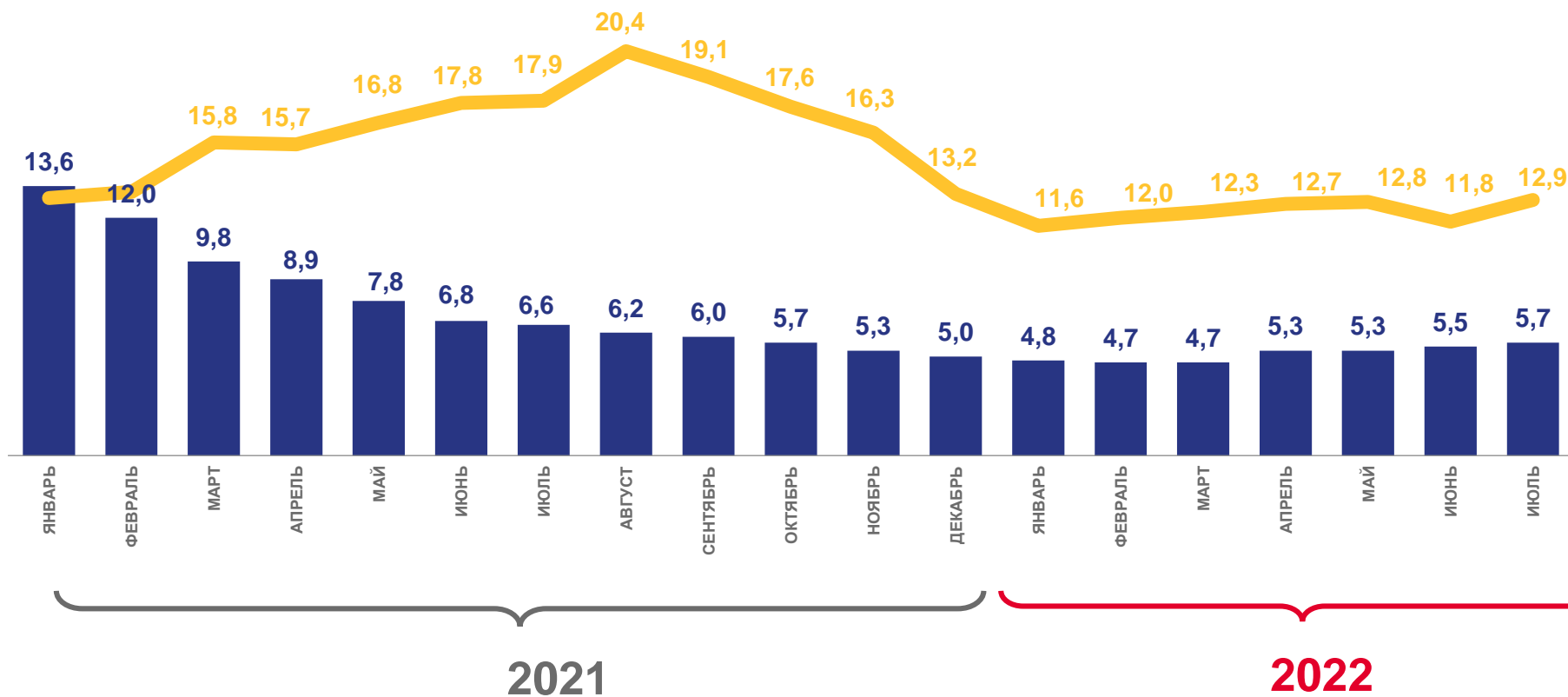
БЕЗРАБОТИЦА

НА КОНЕЦ МЕСЯЦА; ТЫСЯЧ ЧЕЛОВЕК

июль 2022 года

0,5 человека

Нагрузка не занятого трудовой деятельностью населения на одну заявленную вакансию



■ Численность официально зарегистрированных безработных

— Потребность работодателей в работниках





ИНДЕКСЫ ПОТРЕБИТЕЛЬСКИХ ЦЕН

В % К СООТВЕТСТВУЮЩЕМУ МЕСЯЦУ ПРЕДЫДУЩЕГО ГОДА

июль 2022 года к июню 2022 года

99,3%

Все товары и услуги

98,0%

Продовольственные товары

99,8%

Непродовольственные товары

101,1%

Услуги

