

Территориальный орган  
Федеральной службы государственной статистики  
по Чувашской Республике



ФЕДЕРАЛЬНАЯ СЛУЖБА  
ГОСУДАРСТВЕННОЙ СТАТИСТИКИ

# КРАТКОСРОЧНЫЕ ЭКОНОМИЧЕСКИЕ ПОКАЗАТЕЛИ ЧУВАШСКОЙ РЕСПУБЛИКИ



июнь 2022 года



ФЕДЕРАЛЬНАЯ СЛУЖБА  
ГОСУДАРСТВЕННОЙ СТАТИСТИКИ

# КРАТКОСРОЧНЫЕ ЭКОНОМИЧЕСКИЕ ПОКАЗАТЕЛИ


Чувашской Республики

июнь 2022 года

- 01 ИНДЕКСЫ ПРОИЗВОДСТВА
- 02 ПРОИЗВОДСТВО ПРОДУКТОВ ЖИВОТНОВОДСТВА
- 03 ОБЪЕМ РАБОТ, ВЫПОЛНЕННЫХ ПО ВИДУ ДЕЯТЕЛЬНОСТИ «СТРОИТЕЛЬСТВО»
- 04 ВВОД В ДЕЙСТВИЕ ЖИЛЫХ ДОМОВ
- 05 РЫНОК ТОВАРОВ И УСЛУГ
- 06 РЕАЛЬНАЯ ЗАРАБОТНАЯ ПЛАТА
- 07 БЕЗРАБОТИЦА
- 08 ИНДЕКСЫ ПОТРЕБИТЕЛЬСКИХ ЦЕН

\* Ежемесячные данные оперативной статистики





# ИНДЕКСЫ ПРОИЗВОДСТВА

В % К СООТВЕТСТВУЮЩЕМУ МЕСЯЦУ ПРЕДЫДУЩЕГО ГОДА

I полугодие 2022 года к  
I полугодию 2021 года

**99,0%**

Промышленное производство

**107,8%**

Добыча полезных ископаемых

**98,6%**

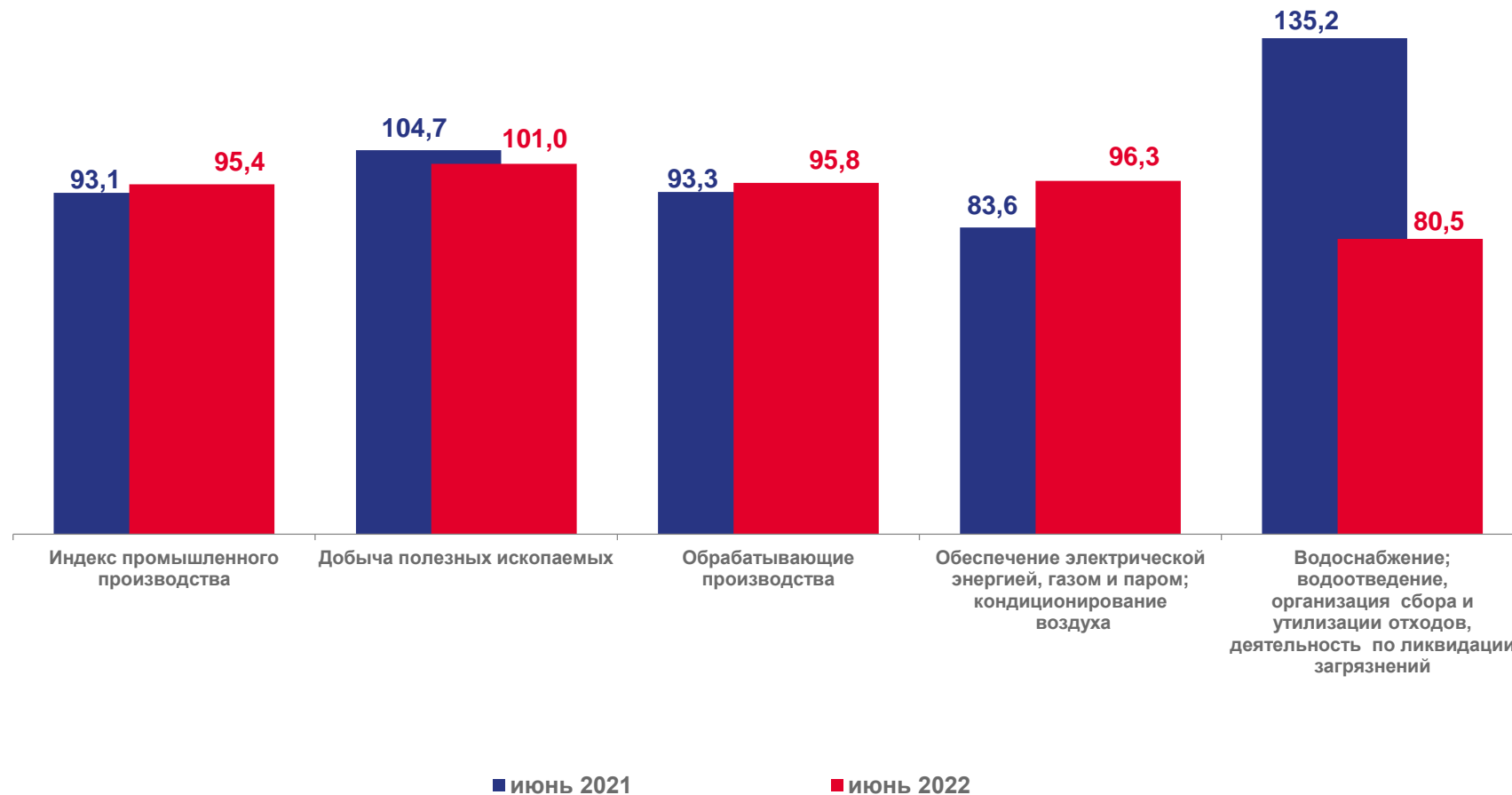
Обрабатывающие производства

**102,2%**

Обеспечение электрической энергией, газом и паром; кондиционирование воздуха

**91,8%**

Водоснабжение; водоотведение, организация сбора и утилизации отходов, деятельность по ликвидации загрязнений





# ПРОИЗВОДСТВО ПРОДУКТОВ ЖИВОТНОВОДСТВА

В ХОЗЯЙСТВАХ ВСЕХ КАТЕГОРИЙ; В % К СООТВЕТСТВУЮЩЕМУ МЕСЯЦУ ПРЕДЫДУЩЕГО ГОДА

июнь 2022 года

**9,5** ТЫС. ТОНН

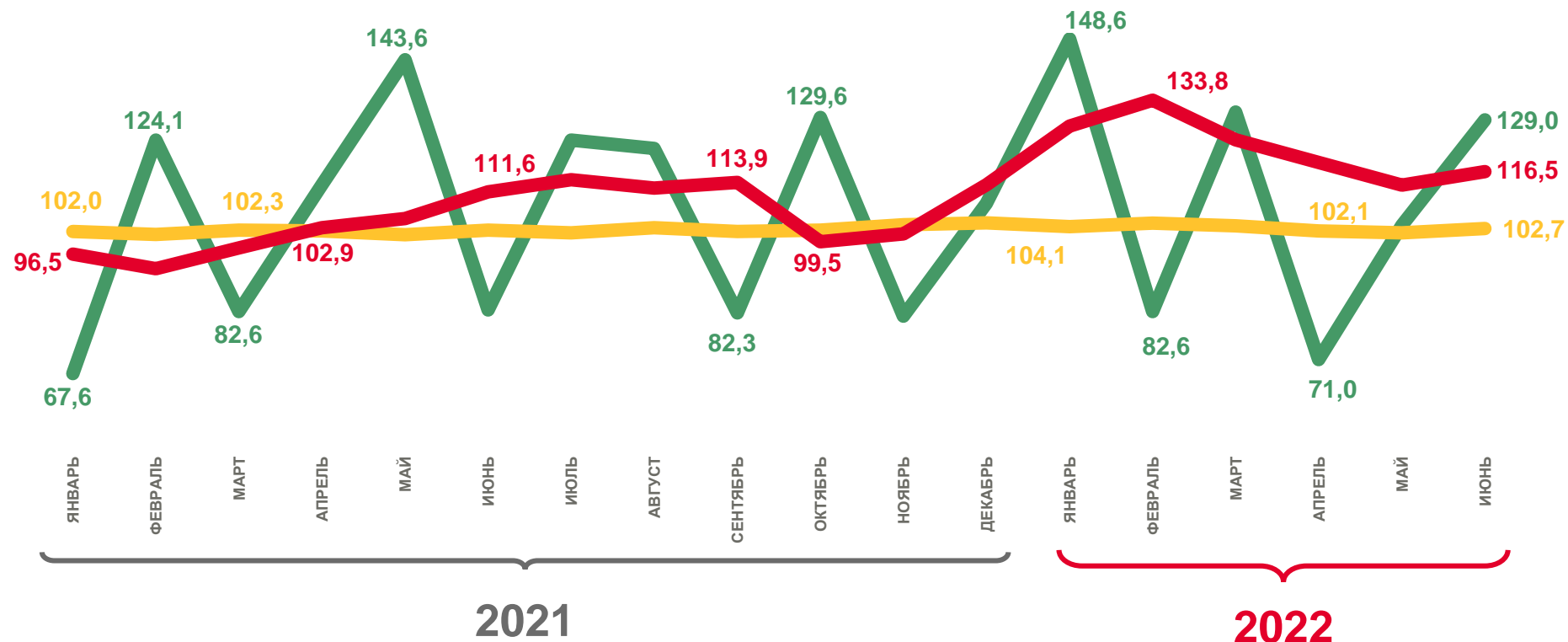
Скот и птица на убой  
в живом весе

**44,7** ТЫС. ТОНН

Молоко

**36,1** МЛН ШТУК

Яйца



Скот и птица на убой в живом весе

Молоко

Яйца





# ОБЪЕМ РАБОТ, ВЫПОЛНЕННЫХ ПО ВИДУ ДЕЯТЕЛЬНОСТИ «СТРОИТЕЛЬСТВО»

МИЛЛИАРД РУБЛЕЙ

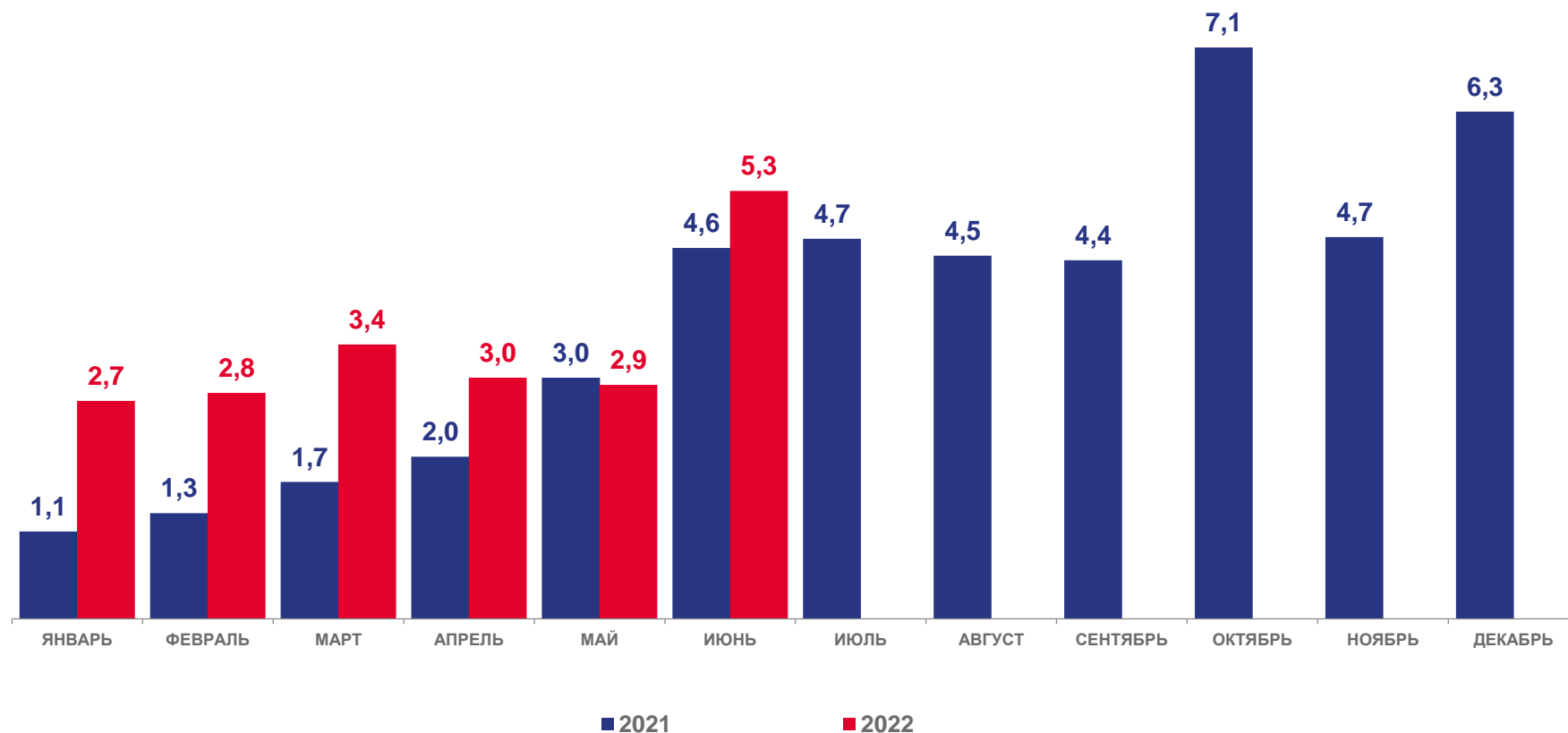
июнь 2022 года

к июню 2021 г.

**98,9%**

к маю 2022 г.

**182,7%**





# ВВОД В ДЕЙСТВИЕ ЖИЛЫХ ДОМОВ

ТЫСЯЧ КВАДРАТНЫХ МЕТРОВ

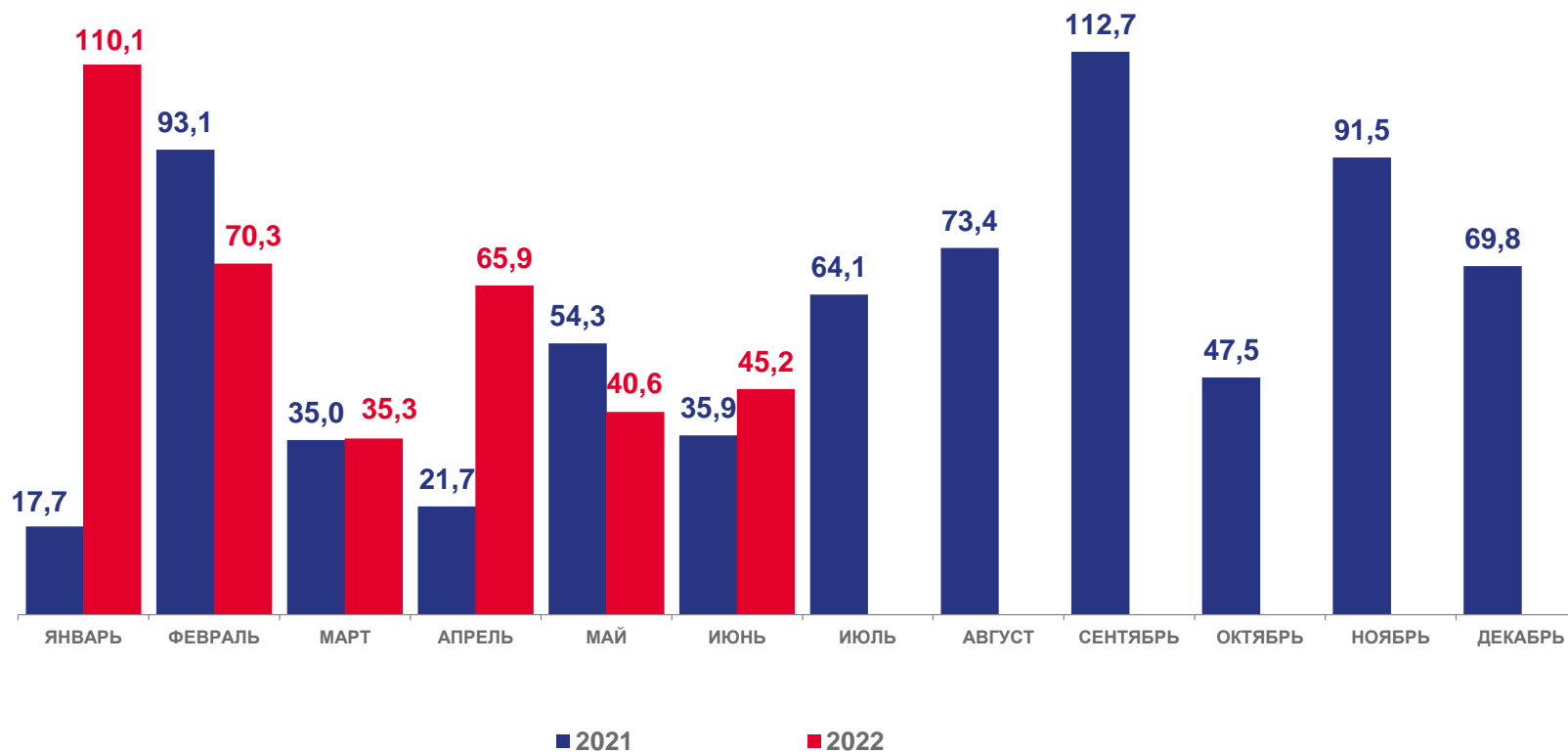
июнь 2022 года

к июню 2021 г.

**125,7%**

к маю 2022 г.

**111,1%**





# РЫНОК ТОВАРОВ И УСЛУГ

В % К СООТВЕТСТВУЮЩЕМУ МЕСЯЦУ ПРЕДЫДУЩЕГО ГОДА; В СОПОСТАВИМЫХ ЦЕНАХ

июнь 2022 года

**18 329,4** млн рублей

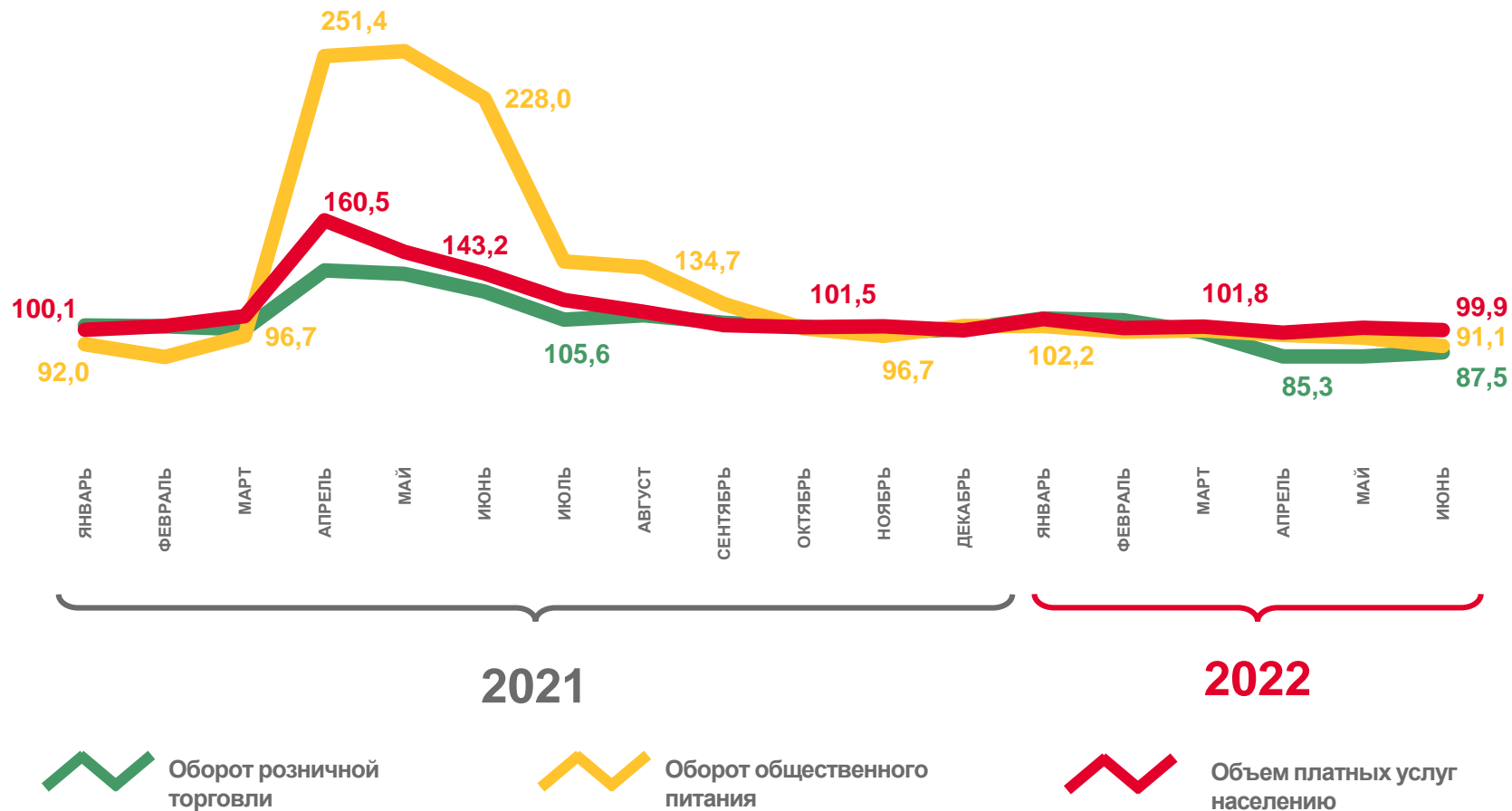
Оборот розничной торговли

**1 091,0** млн рублей

Оборот общественного питания

**4 894,9** млн рублей

Объем платных услуг населению





# РЕАЛЬНАЯ ЗАРАБОТНАЯ ПЛАТА

В % К СООТВЕТСТВУЮЩЕМУ МЕСЯЦУ ПРЕДЫДУЩЕГО ГОДА

## Заработная плата

май 2022 года

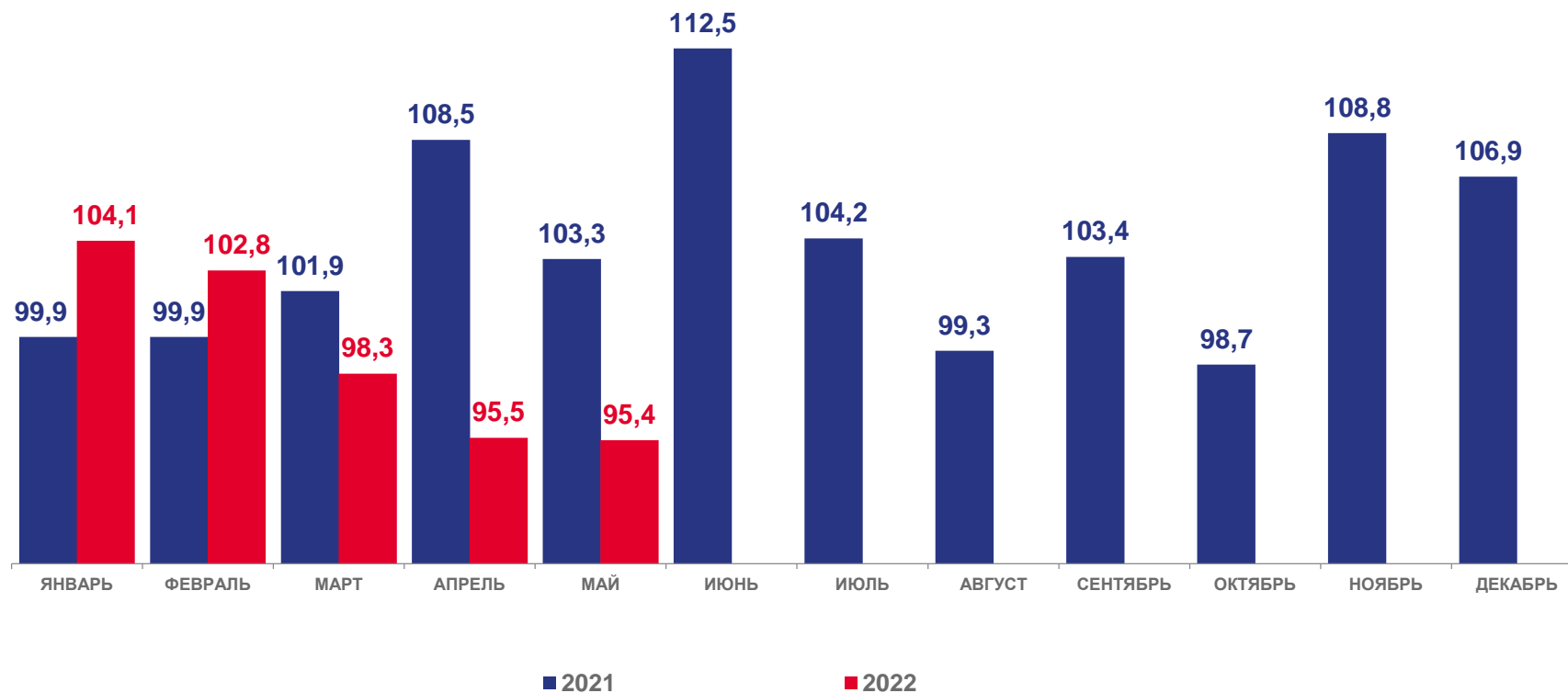
**40 000** рублей

Среднемесячная номинальная начисленная заработная плата

к апрелю 2022 года

**101,3%**

Реальная заработная плата







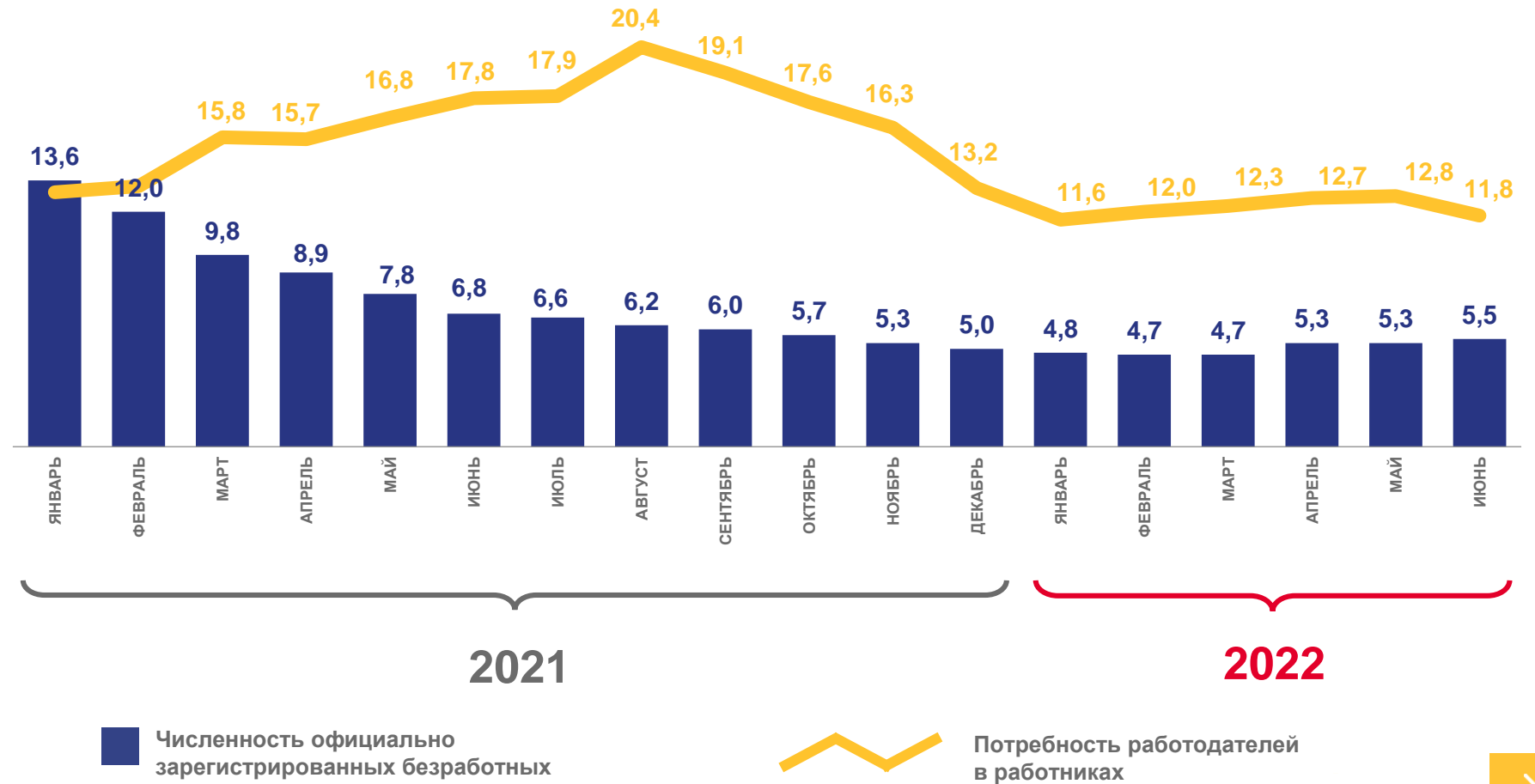
# БЕЗРАБОТИЦА

НА КОНЕЦ МЕСЯЦА; ТЫСЯЧ ЧЕЛОВЕК

июнь 2022 года

**0,6** человека

Нагрузка не занятого трудовой деятельностью населения на одну заявленную вакансию





# ИНДЕКСЫ ПОТРЕБИТЕЛЬСКИХ ЦЕН

В % К СООТВЕТСТВУЮЩЕМУ МЕСЯЦУ ПРЕДЫДУЩЕГО ГОДА

июнь 2022 года к маю 2022 года

**99,6%**

Все товары и услуги

**98,9%**

Продовольственные товары

**99,7%**

Непродовольственные товары

**100,7%**

Услуги

