

Территориальный орган
Федеральной службы
государственной статистики
по Чувашской Республике



ФЕДЕРАЛЬНАЯ СЛУЖБА
ГОСУДАРСТВЕННОЙ СТАТИСТИКИ

Краткосрочные экономические показатели Чувашской Республики



май 2023 года



ФЕДЕРАЛЬНАЯ СЛУЖБА
ГОСУДАРСТВЕННОЙ СТАТИСТИКИ

Краткосрочные экономические показатели

Чувашской Республики

май 2023 года

- 01 ИНДЕКСЫ ПРОМЫШЛЕННОГО ПРОИЗВОДСТВА
- 02 ПРОИЗВОДСТВО ПРОДУКТОВ ЖИВОТНОВОДСТВА
- 03 ИНДЕКС ПРОИЗВОДСТВА ПРОДУКЦИИ СЕЛЬСКОГО ХОЗЯЙСТВА
- 04 СТРОИТЕЛЬСТВО
- 05 РЫНОК ТОВАРОВ И УСЛУГ
- 06 РЕАЛЬНАЯ ЗАРАБОТНАЯ ПЛАТА
- 07 БЕЗРАБОТИЦА
- 08 СТОИМОСТЬ МИНИМАЛЬНОГО НАБОРА ПРОДУКТОВ ПИТАНИЯ

* Данные оперативной статистики





ИНДЕКСЫ ПРОМЫШЛЕННОГО ПРОИЗВОДСТВА

В % К СООТВЕТСТВУЮЩЕМУ МЕСЯЦУ ПРЕДЫДУЩЕГО ГОДА

Май 2023 года
к маю 2022 года

177,5%

Добыча полезных ископаемых

142,5%

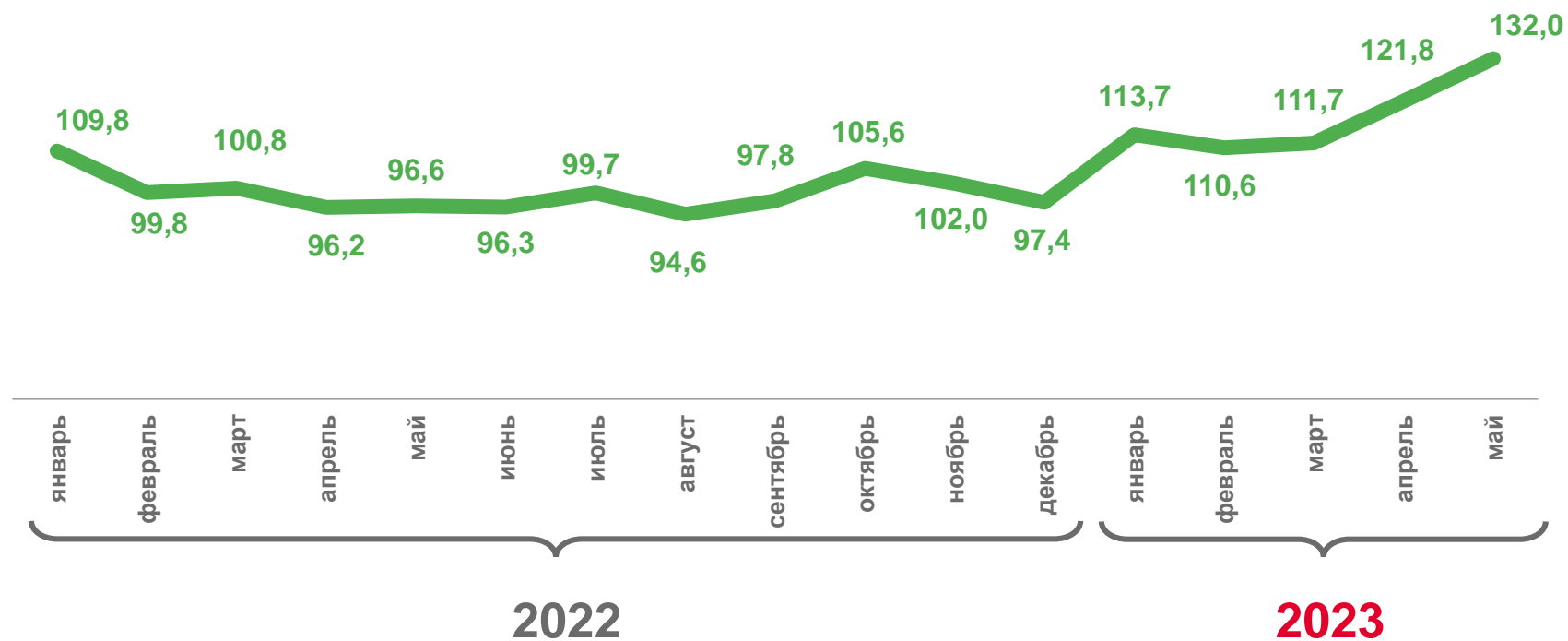
Обрабатывающие производства

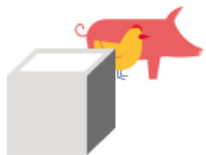
86,1%

Обеспечение электрической энергией, газом и паром; кондиционирование воздуха

84,9%

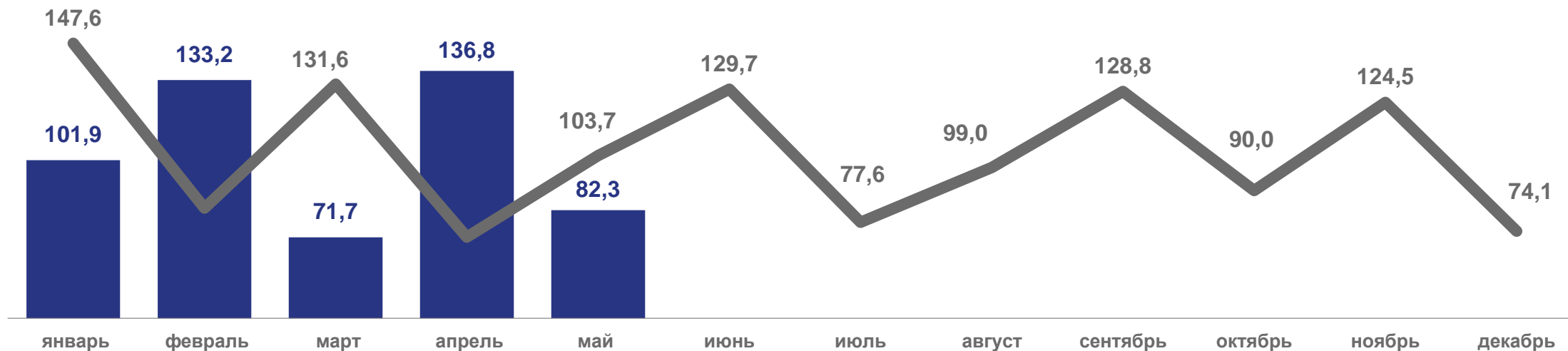
Водоснабжение; водоотведение, организация сбора и утилизации отходов, деятельность по ликвидации загрязнений





ПРОИЗВОДСТВО СКОТА И ПТИЦЫ НА УБОЙ В ЖИВОМ ВЕСЕ

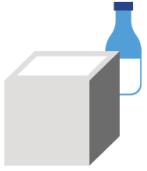
В ХОЗЯЙСТВАХ ВСЕХ КАТЕГОРИЙ; В % К СООТВЕТСТВУЮЩЕМУ МЕСЯЦУ ПРЕДЫДУЩЕГО ГОДА



~ 2022

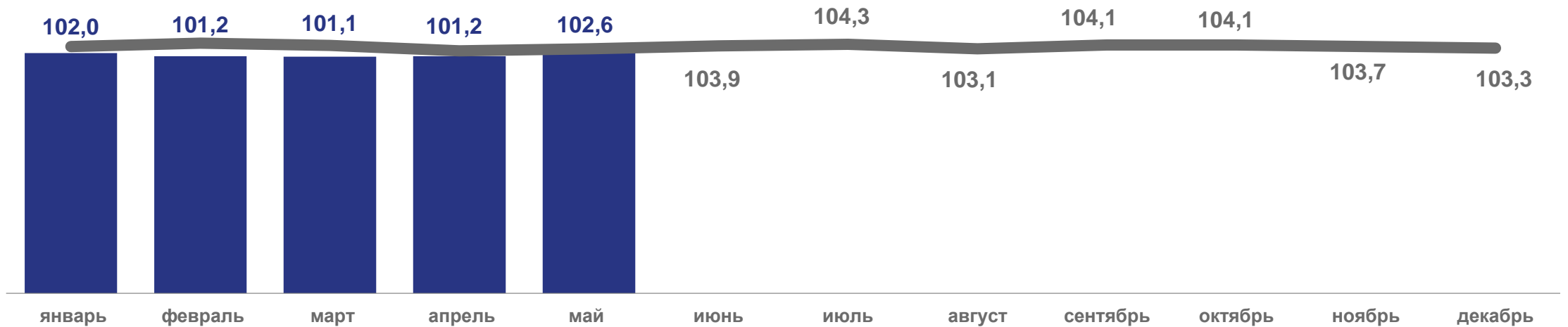
■ 2023





ПРОИЗВОДСТВО МОЛОКА

В ХОЗЯЙСТВАХ ВСЕХ КАТЕГОРИЙ; В % К СООТВЕТСТВУЮЩЕМУ МЕСЯЦУ ПРЕДЫДУЩЕГО ГОДА



2022

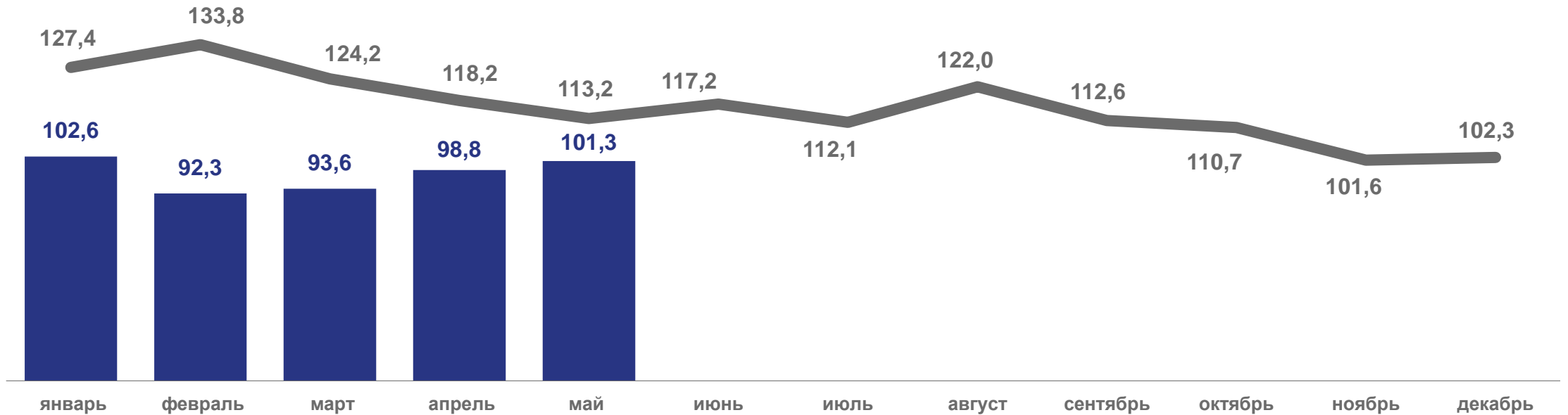
2023





ПРОИЗВОДСТВО ЯИЦ

В ХОЗЯЙСТВАХ ВСЕХ КАТЕГОРИЙ; В % К СООТВЕТСТВУЮЩЕМУ МЕСЯЦУ ПРЕДЫДУЩЕГО ГОДА



~ 2022

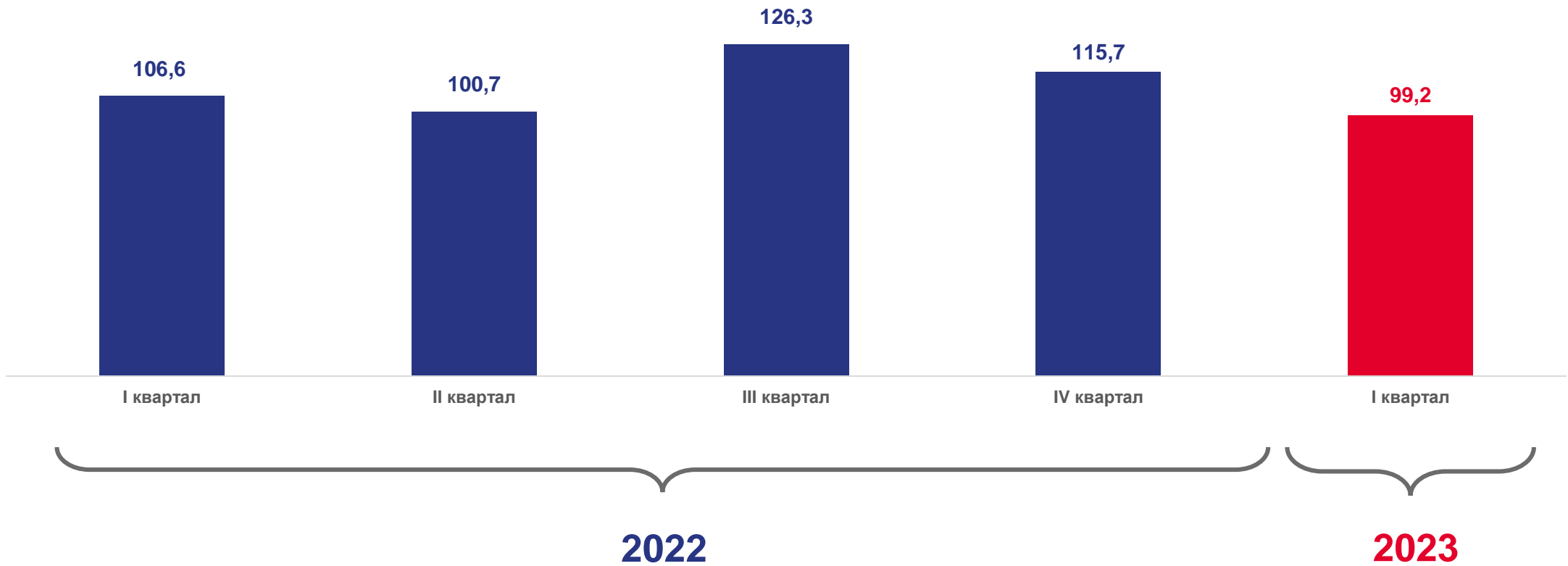
■ 2023

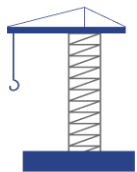




ИНДЕКС ПРОИЗВОДСТВА ПРОДУКЦИИ СЕЛЬСКОГО ХОЗЯЙСТВА

В ХОЗЯЙСТВАХ ВСЕХ КАТЕГОРИЙ; В % К СООТВЕТСТВУЮЩЕМУ ПЕРИОДУ ПРЕДЫДУЩЕГО ГОДА





ОБЪЕМ РАБОТ, ВЫПОЛНЕННЫХ ПО ВИДУ ДЕЯТЕЛЬНОСТИ «СТРОИТЕЛЬСТВО»

МЛРД РУБЛЕЙ

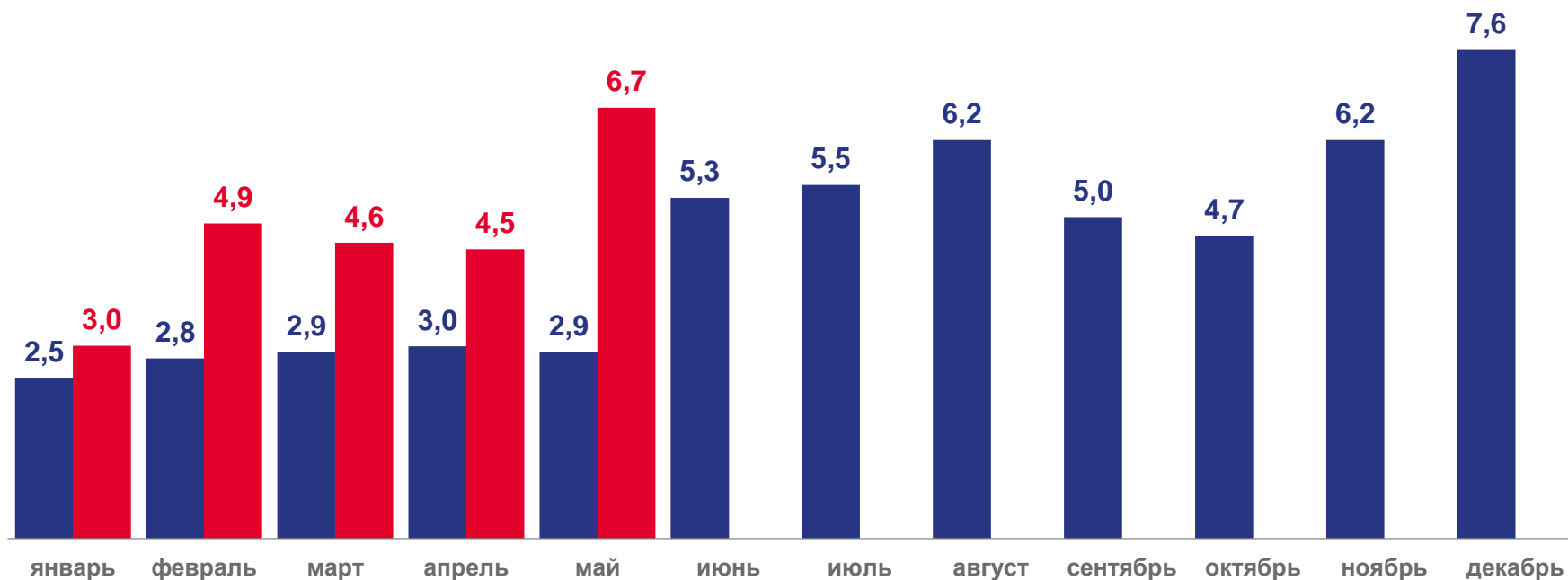
Май 2023 года

к маю 2022 года

В **2,2** раза

к апрелю 2023 года

146,4%



■ 2022

■ 2023





РЫНОК ТОВАРОВ И УСЛУГ

В % К СООТВЕТСТВУЮЩЕМУ МЕСЯЦУ ПРЕДЫДУЩЕГО ГОДА; В СОПОСТАВИМЫХ ЦЕНАХ

Май 2023 года

19 231,8 млн рублей

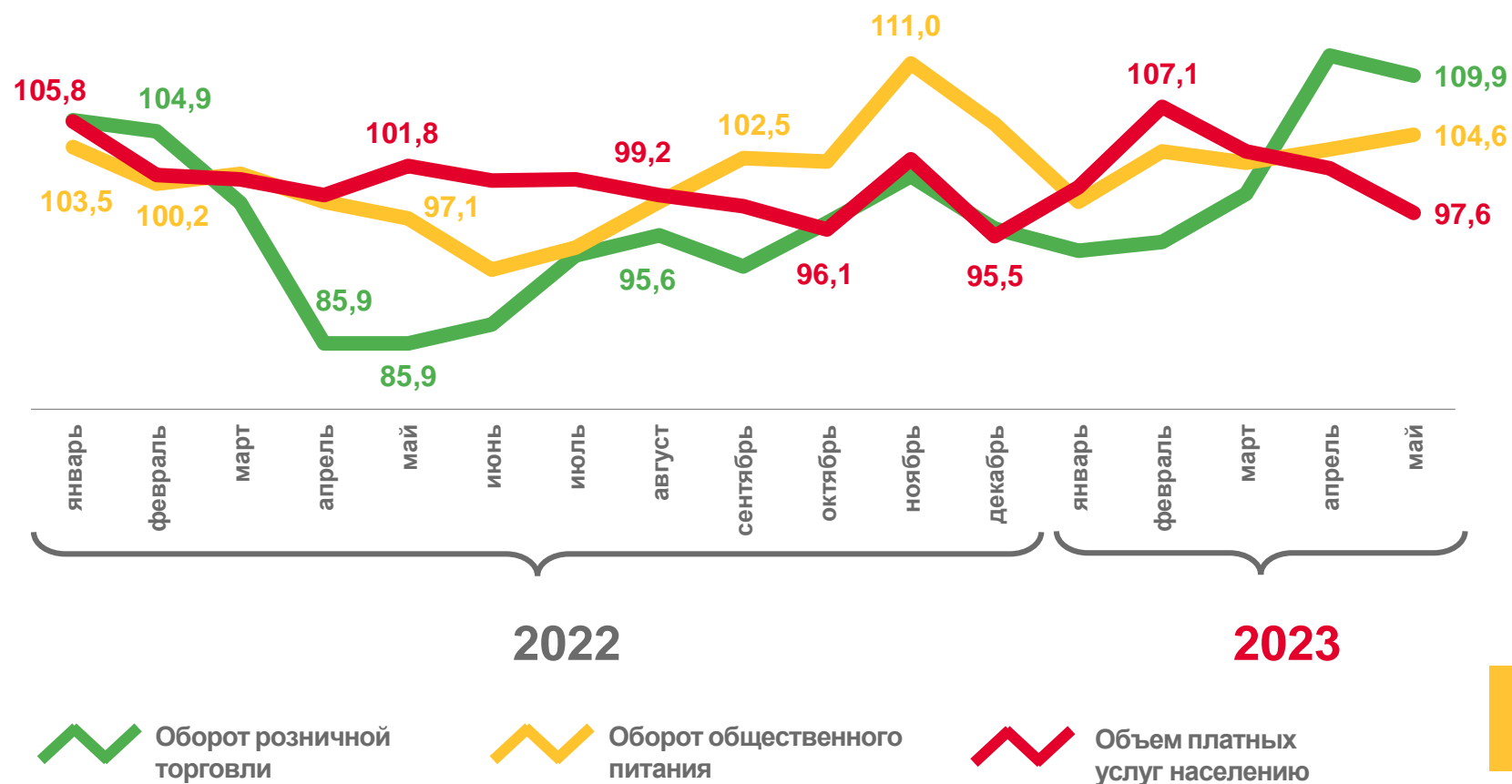
Оборот розничной торговли

1 297,7 млн рублей

Оборот общественного питания

5 449,1 млн рублей

Объем платных услуг населению





РЕАЛЬНАЯ ЗАРАБОТНАЯ ПЛАТА

В % К СООТВЕТСТВУЮЩЕМУ МЕСЯЦУ ПРЕДЫДУЩЕГО ГОДА

Апрель 2023 года

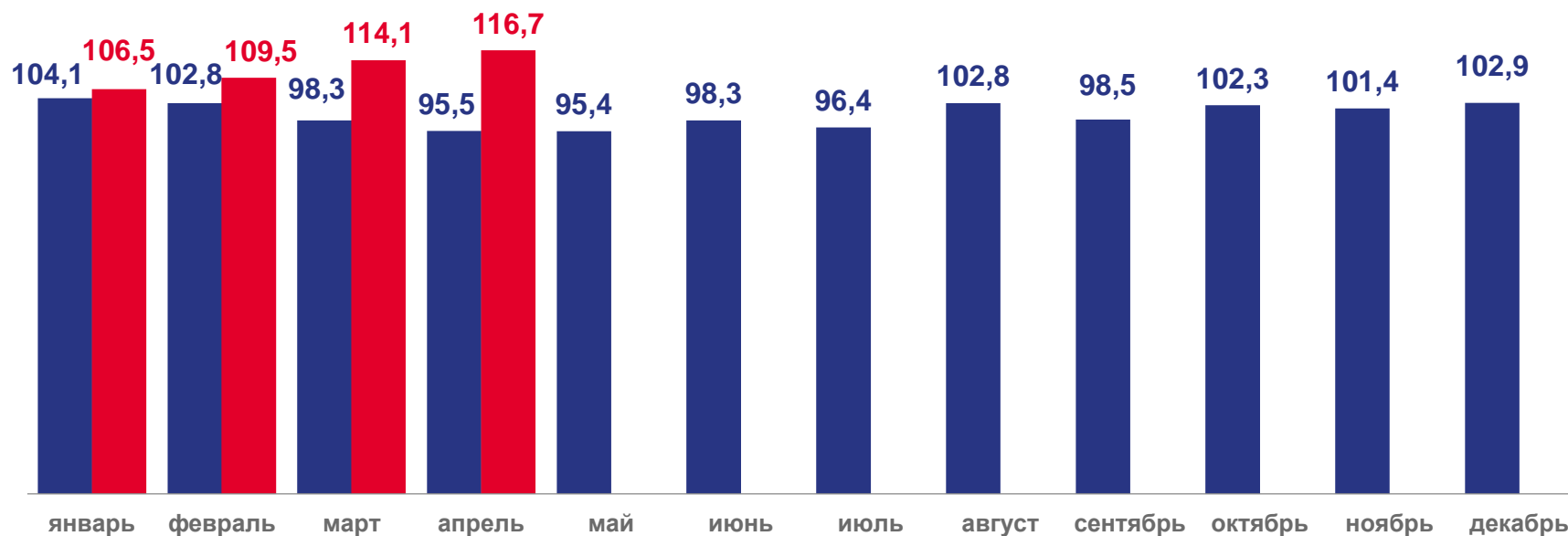
47 122 рубля

Среднемесячная номинальная
начисленная заработная плата

к марту 2023 года

100,9%


Реальная заработная плата



■ 2022

■ 2023





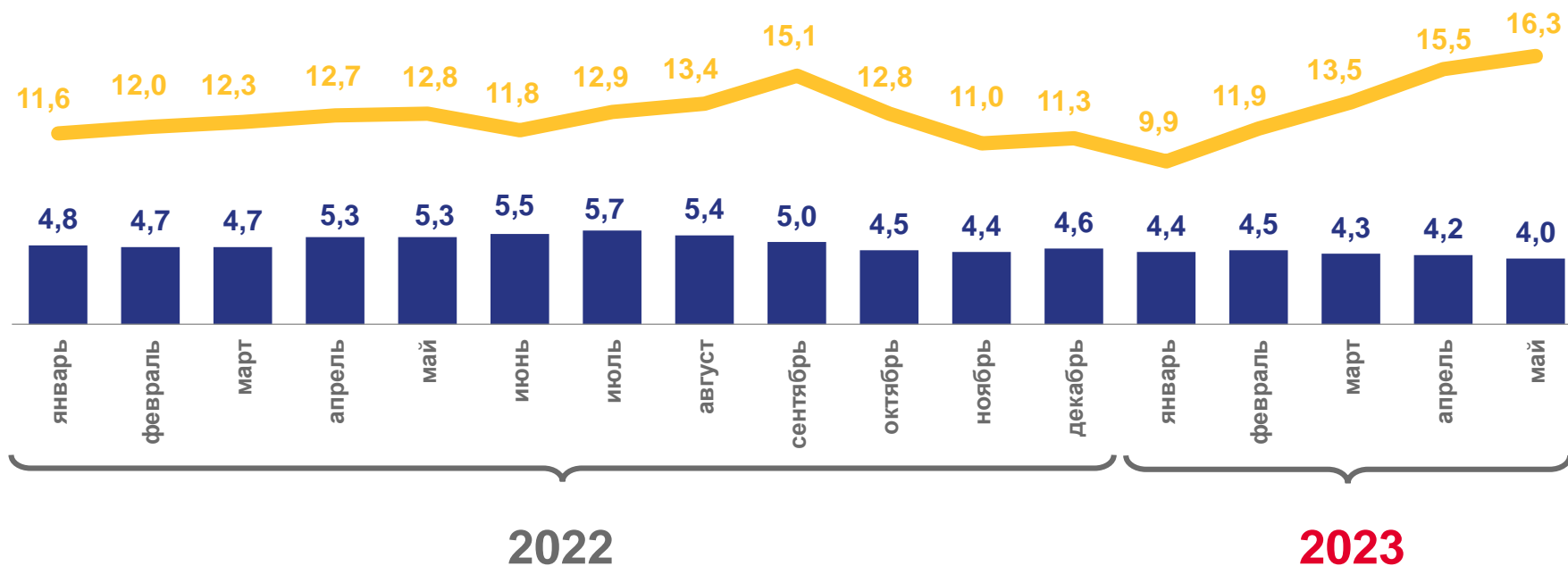
БЕЗРАБОТИЦА

НА КОНЕЦ МЕСЯЦА; ТЫСЯЧ ЧЕЛОВЕК

Май 2023 года

0,3 человека

Нагрузка не занятого трудовой деятельностью населения на одну заявленную вакансию



■ Численность официально зарегистрированных безработных



Потребность работодателей в работниках





СТОИМОСТЬ МИНИМАЛЬНОГО НАБОРА ПРОДУКТОВ ПИТАНИЯ В РАСЧЕТЕ НА ОДНОГО ЧЕЛОВЕКА В МЕСЯЦ; РУБЛЕЙ

Май 2023 года

к апрелю 2023 года

101,5%

к декабрю 2022 года

104,1%

