

Территориальный орган Федеральной
службы государственной статистики
по Чувашской Республике



ФЕДЕРАЛЬНАЯ СЛУЖБА
ГОСУДАРСТВЕННОЙ СТАТИСТИКИ

КРАТКОСРОЧНЫЕ ЭКОНОМИЧЕСКИЕ ПОКАЗАТЕЛИ ЧУВАШСКОЙ РЕСПУБЛИКИ



март 2023 года



ФЕДЕРАЛЬНАЯ СЛУЖБА
ГОСУДАРСТВЕННОЙ СТАТИСТИКИ

КРАТКОСРОЧНЫЕ ЭКОНОМИЧЕСКИЕ ПОКАЗАТЕЛИ

Чувашской Республики

март 2023 года

- 01 ИНДЕКСЫ ПРОМЫШЛЕННОГО ПРОИЗВОДСТВА
- 02 ПРОИЗВОДСТВО ПРОДУКТОВ ЖИВОТНОВОДСТВА
- 03 ОБЪЕМ РАБОТ, ВЫПОЛНЕННЫХ ПО ВИДУ ДЕЯТЕЛЬНОСТИ «СТРОИТЕЛЬСТВО»
- 04 ГРУЗОБОРОТ ТРАНСПОРТА, ВКЛЮЧАЯ КОММЕРЧЕСКИЙ И НЕКОММЕРЧЕСКИЙ ГРУЗОБОРОТ
- 05 РЫНОК ТОВАРОВ И УСЛУГ
- 06 РЕАЛЬНАЯ ЗАРАБОТНАЯ ПЛАТА
- 07 БЕЗРАБОТИЦА
- 08 СТОИМОСТЬ МИНИМАЛЬНОГО НАБОРА ПРОДУКТОВ ПИТАНИЯ



ИНДЕКСЫ ПРОМЫШЛЕННОГО ПРОИЗВОДСТВА

В % К СООТВЕТСТВУЮЩЕМУ МЕСЯЦУ ПРЕДЫДУЩЕГО ГОДА

Март 2023 года
к марту 2022 года

132,4%

Добыча полезных ископаемых

115,5%

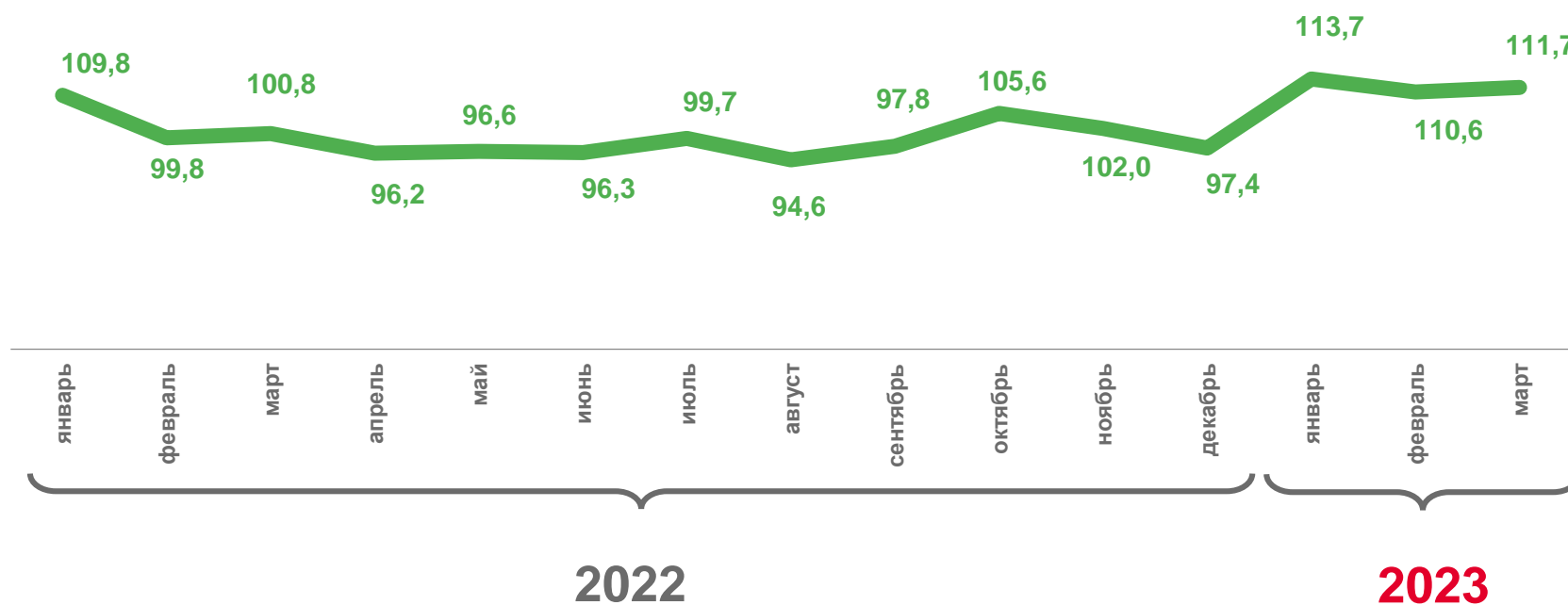
Обрабатывающие производства

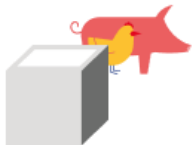
91,4%

Обеспечение электрической энергией, газом и паром; кондиционирование воздуха

103,8%

Водоснабжение; водоотведение, организация сбора и утилизации отходов, деятельность по ликвидации загрязнений





ПРОИЗВОДСТВО СКОТА И ПТИЦЫ НА УБОЙ В ЖИВОМ ВЕСЕ

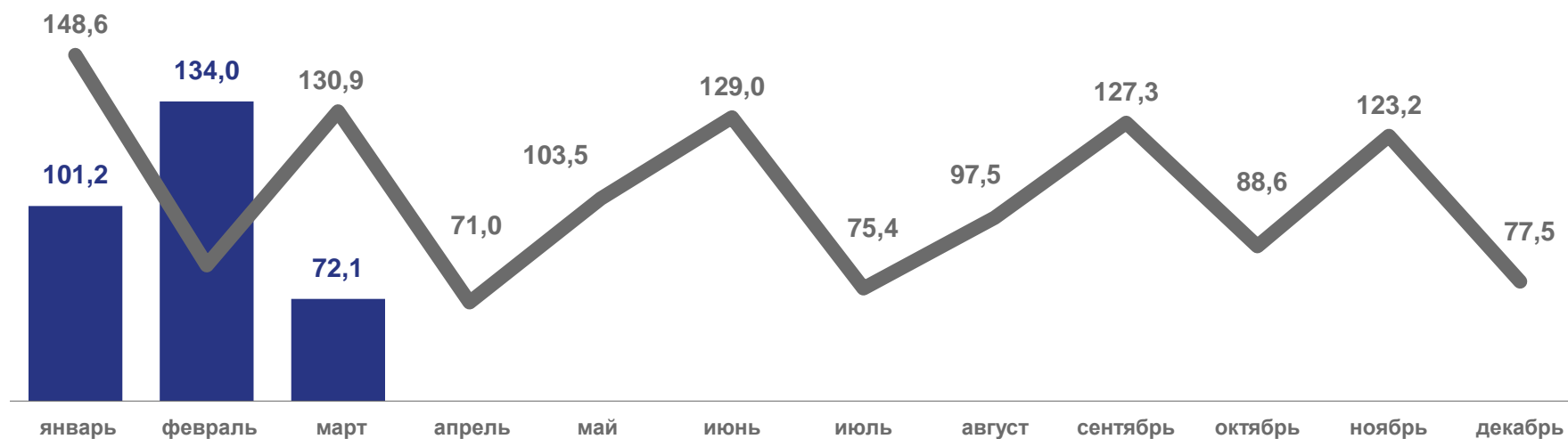
В ХОЗЯЙСТВАХ ВСЕХ КАТЕГОРИЙ; В % К СООТВЕТСТВУЮЩЕМУ МЕСЯЦУ ПРЕДЫДУЩЕГО ГОДА

I квартал 2023 года

29,0 ТЫС. ТОНН

в % к I кварталу 2022 года

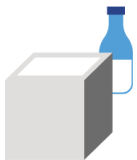
98,6%



2022

2023





ПРОИЗВОДСТВО МОЛОКА

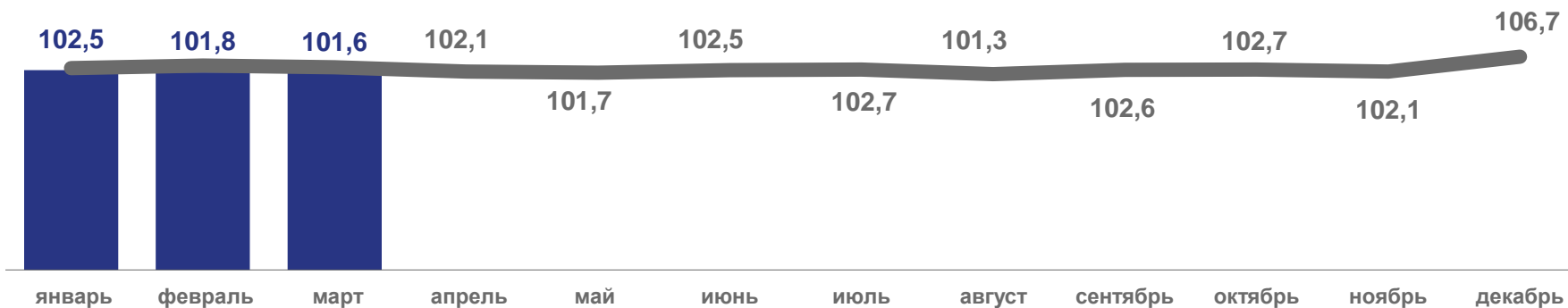
В ХОЗЯЙСТВАХ ВСЕХ КАТЕГОРИЙ; В % К СООТВЕТСТВУЮЩЕМУ МЕСЯЦУ ПРЕДЫДУЩЕГО ГОДА

I квартал 2023 года

110,0 ТЫС. ТОНН

в % к I кварталу 2022 года

101,9%



2022

2023





ПРОИЗВОДСТВО ЯИЦ

В ХОЗЯЙСТВАХ ВСЕХ КАТЕГОРИЙ; В % К СООТВЕТСТВУЮЩЕМУ МЕСЯЦУ ПРЕДЫДУЩЕГО ГОДА

I квартал 2023 года

79,7 млн штук

в % к I кварталу 2022 года

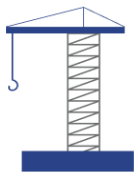
95,9%



2022

2023





ОБЪЕМ РАБОТ, ВЫПОЛНЕННЫХ ПО ВИДУ ДЕЯТЕЛЬНОСТИ «СТРОИТЕЛЬСТВО»

МИЛЛИАРД РУБЛЕЙ

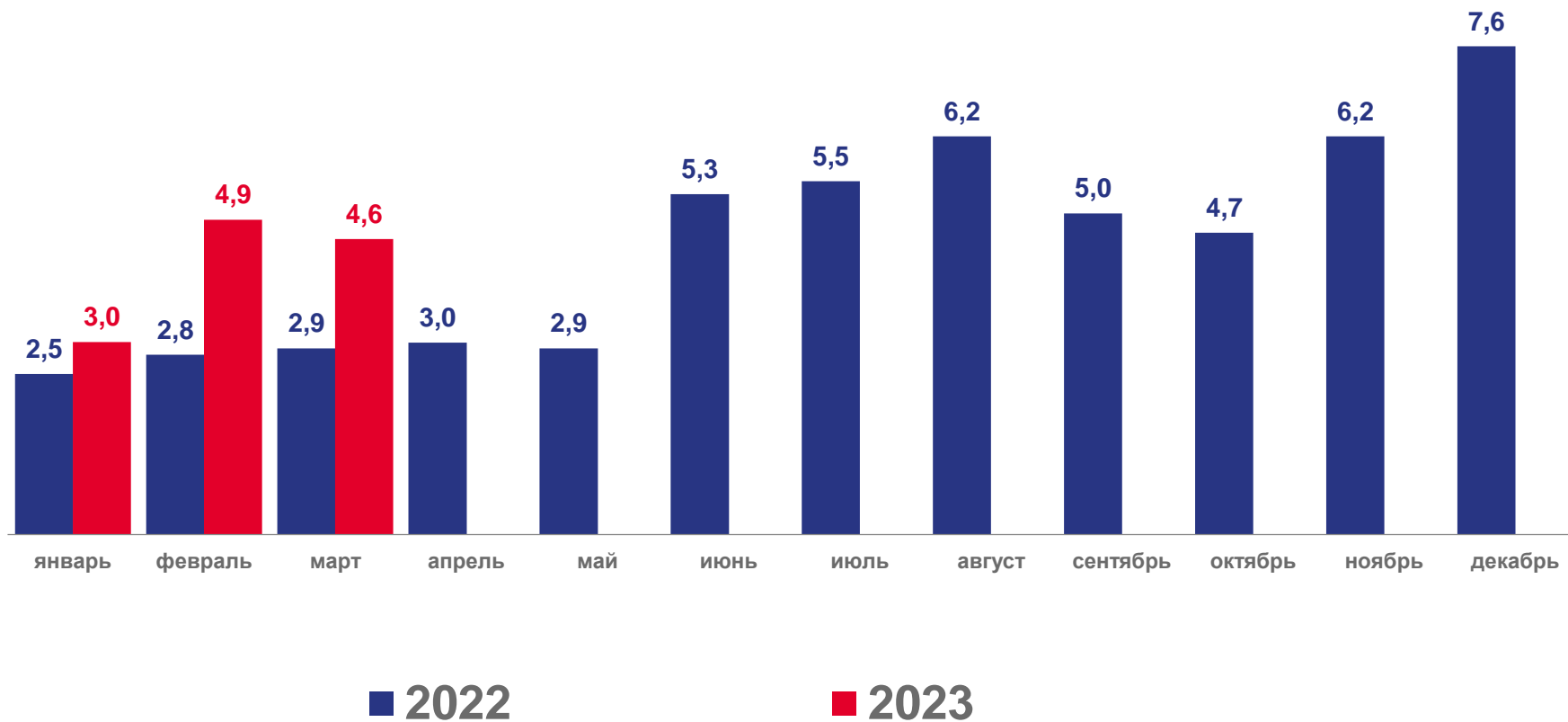
Март 2023 года

к марту 2022 года

145,9%

к февралю 2023 года

95,8%





ГРУЗОБОРОТ ТРАНСПОРТА, ВКЛЮЧАЯ КОММЕРЧЕСКИЙ И НЕКОММЕРЧЕСКИЙ ГРУЗОБОРОТ

МИЛЛИОНОВ ТОННО-КИЛОМЕТРОВ

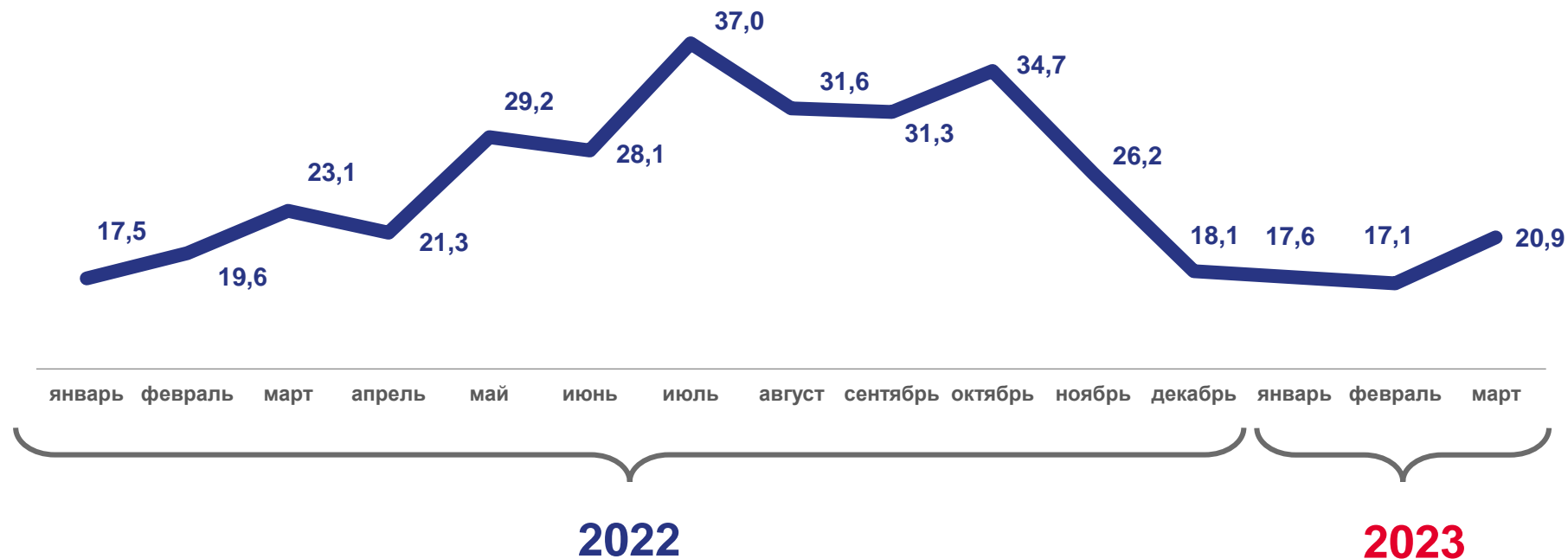
Март 2023 года

к марту 2022 года

90,6%

к февралю 2023 года

122,1%





РЫНОК ТОВАРОВ И УСЛУГ

В % К СООТВЕТСТВУЮЩЕМУ МЕСЯЦУ ПРЕДЫДУЩЕГО ГОДА; В СОПОСТАВИМЫХ ЦЕНАХ

Март 2023 года

18 875,4 млн рублей

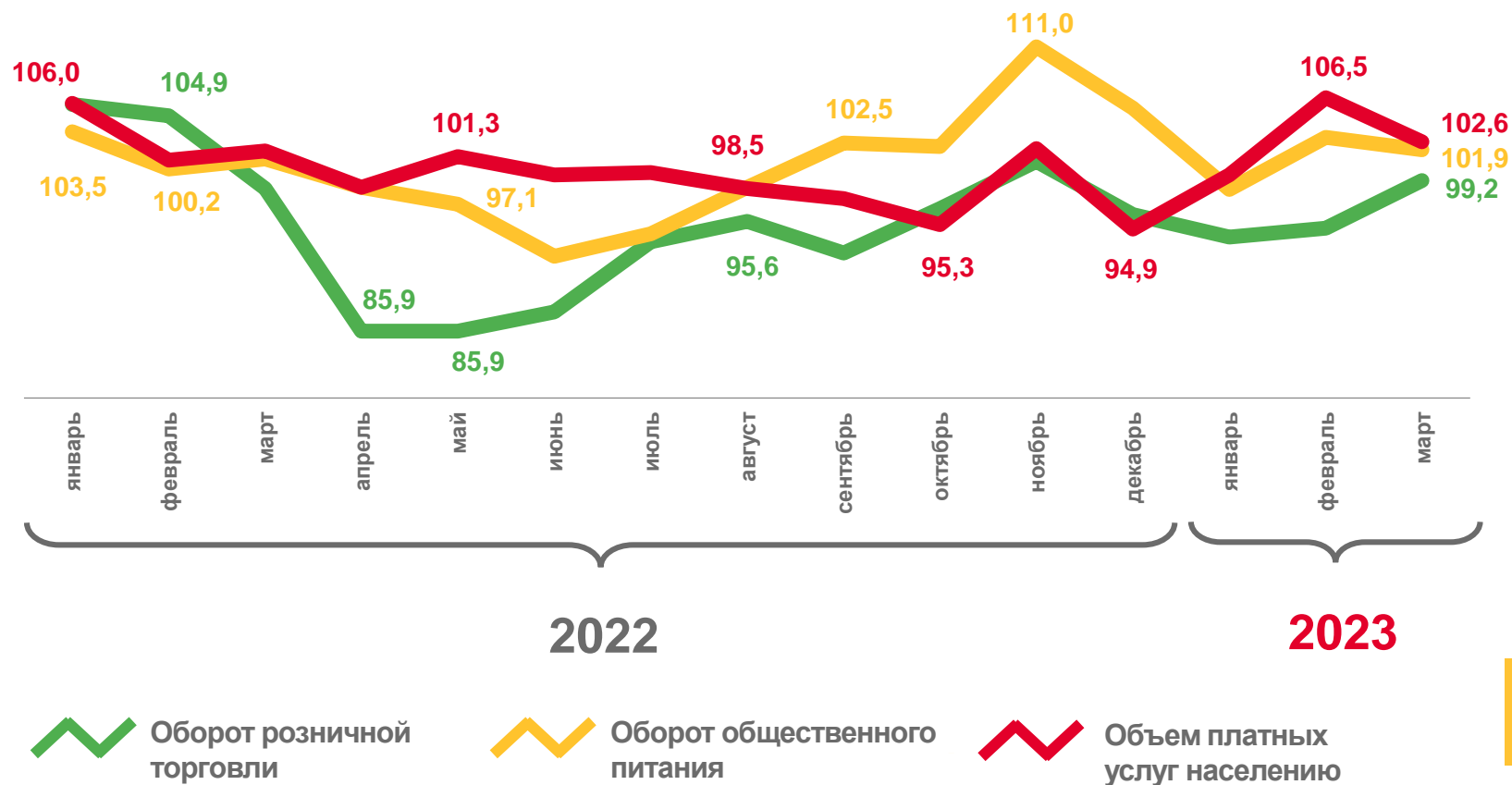
Оборот розничной торговли

1 237,1 млн рублей

Оборот общественного питания

6 281,6 млн рублей

Объем платных услуг населению





РЕАЛЬНАЯ ЗАРАБОТНАЯ ПЛАТА

В % К СООТВЕТСТВУЮЩЕМУ МЕСЯЦУ ПРЕДЫДУЩЕГО ГОДА

Февраль 2023 года

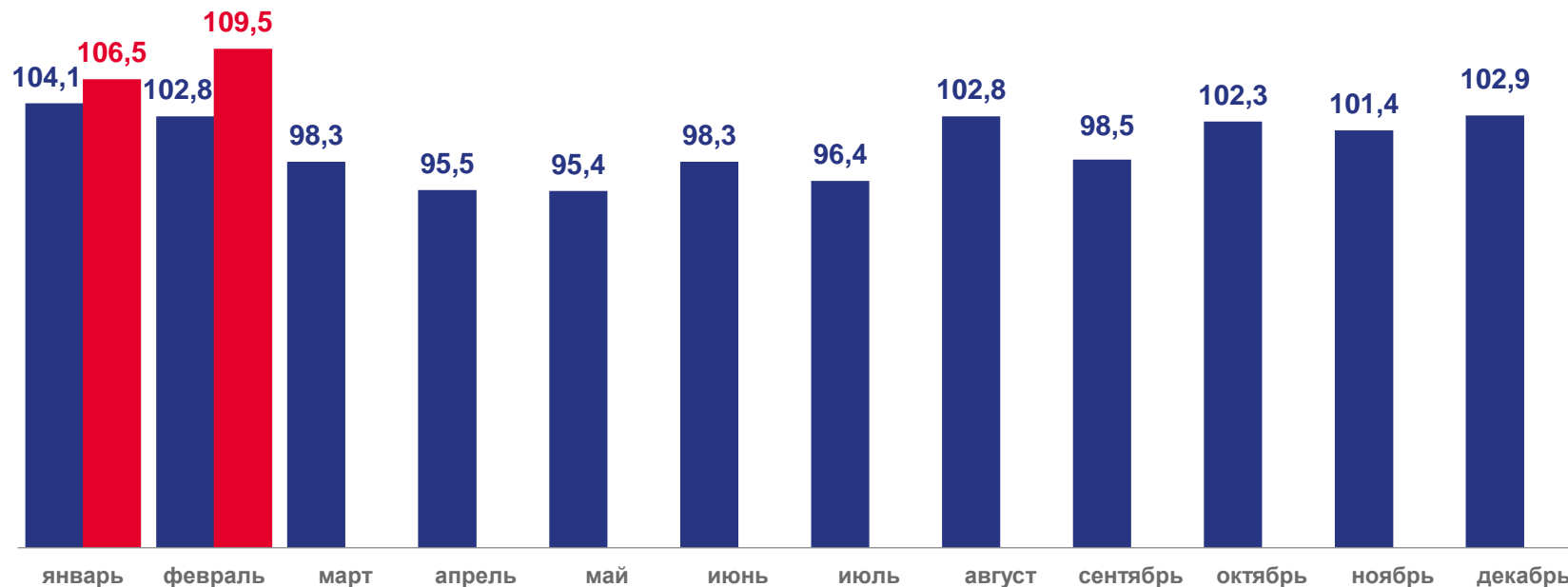
42 870 рублей

Среднемесячная номинальная
начисленная заработная плата

к январю 2023 года

99,99%

Реальная заработная плата



■ 2022

■ 2023





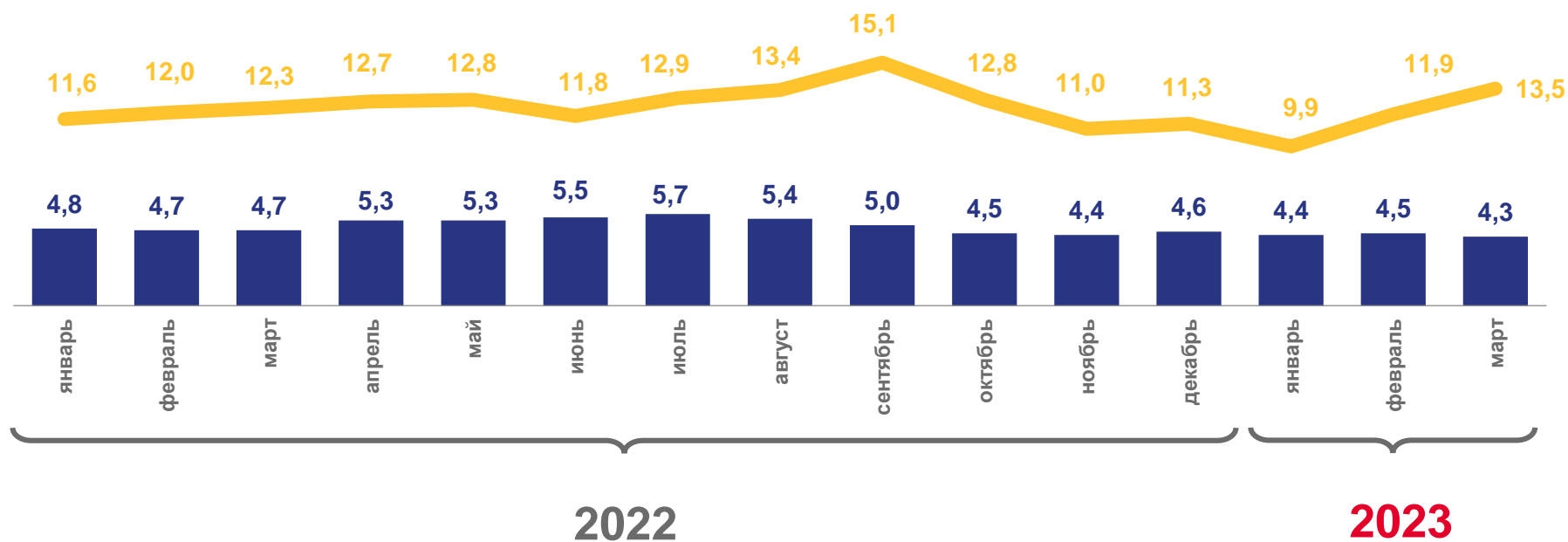
БЕЗРАБОТИЦА


НА КОНЕЦ МЕСЯЦА; ТЫСЯЧ ЧЕЛОВЕК

Март 2023 года

0,4 человека

Нагрузка не занятого трудовой деятельностью населения на одну заявленную вакансию



 Численность официально зарегистрированных безработных



Потребность работодателей в работниках





СТОИМОСТЬ МИНИМАЛЬНОГО НАБОРА ПРОДУКТОВ ПИТАНИЯ В РАСЧЕТЕ НА ОДНОГО ЧЕЛОВЕКА В МЕСЯЦ; РУБЛЕЙ

Март 2023 года

к февралю 2023 года

99,8%

к декабрю 2022 года

103,1%

