

Территориальный орган  
Федеральной службы государственной статистики  
по Чувашской Республике



ФЕДЕРАЛЬНАЯ СЛУЖБА  
ГОСУДАРСТВЕННОЙ СТАТИСТИКИ

# КРАТКОСРОЧНЫЕ ЭКОНОМИЧЕСКИЕ ПОКАЗАТЕЛИ ЧУВАШСКОЙ РЕСПУБЛИКИ



март 2022 года

# КРАТКОСРОЧНЫЕ ЭКОНОМИЧЕСКИЕ ПОКАЗАТЕЛИ

Чувашской Республики

март 2022 года

- 01 ИНДЕКСЫ ПРОИЗВОДСТВА
- 02 ПРОИЗВОДСТВО ПРОДУКТОВ ЖИВОТНОВОДСТВА
- 03 ОБЪЕМ РАБОТ, ВЫПОЛНЕННЫХ ПО ВИДУ ДЕЯТЕЛЬНОСТИ «СТРОИТЕЛЬСТВО»
- 04 ВВОД В ДЕЙСТВИЕ ЖИЛЫХ ДОМОВ
- 05 РЫНОК ТОВАРОВ И УСЛУГ
- 06 РЕАЛЬНАЯ ЗАРАБОТНАЯ ПЛАТА
- 07 БЕЗРАБОТИЦА
- 08 ИНДЕКСЫ ПОТРЕБИТЕЛЬСКИХ ЦЕН



# ИНДЕКСЫ ПРОИЗВОДСТВА

В % К СООТВЕТСТВУЮЩЕМУ МЕСЯЦУ ПРЕДЫДУЩЕГО ГОДА

I квартал 2022 года к  
I кварталу 2021 года

**102,6%**

Промышленное производство

**121,5%**

Добыча полезных ископаемых

**104,5%**

Обработывающие производства

**94,9%**

Обеспечение электрической энергией, газом и паром; кондиционирование воздуха

**93,5%**

Водоснабжение; водоотведение, организация сбора и утилизации отходов, деятельность по ликвидации загрязнений



■ март 2021

■ март 2022





# ПРОИЗВОДСТВО ПРОДУКТОВ ЖИВОТНОВОДСТВА

В ХОЗЯЙСТВАХ ВСЕХ КАТЕГОРИЙ; В % К СООТВЕТСТВУЮЩЕМУ МЕСЯЦУ ПРЕДЫДУЩЕГО ГОДА

март 2022 года

**11,0** ТЫС. ТОНН

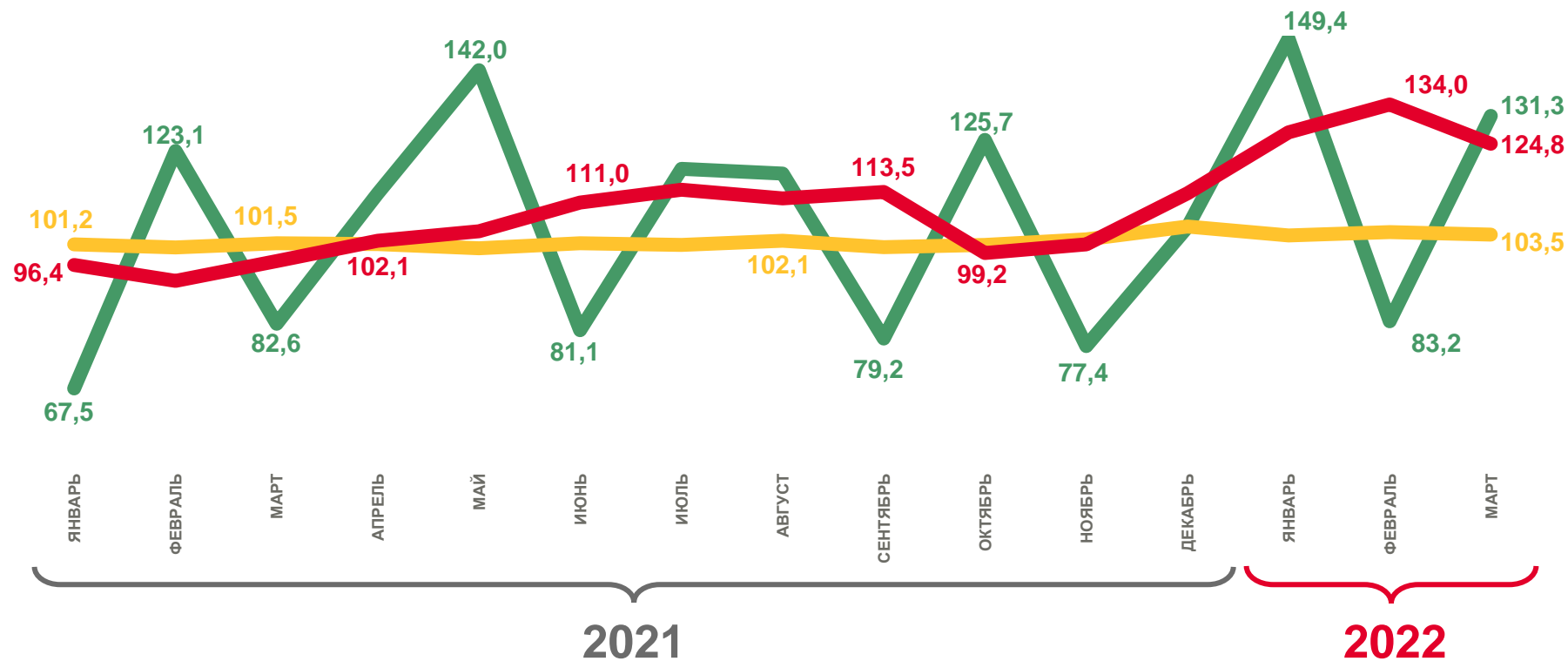
Скот и птица на убой  
в живом весе

**39,6** ТЫС. ТОНН

Молоко

**33,3** МЛН ШТУК

Яйца



Скот и птица на убой  
в живом весе

Молоко

Яйца





# ОБЪЕМ РАБОТ, ВЫПОЛНЕННЫХ ПО ВИДУ ДЕЯТЕЛЬНОСТИ «СТРОИТЕЛЬСТВО»

МИЛЛИАРД РУБЛЕЙ

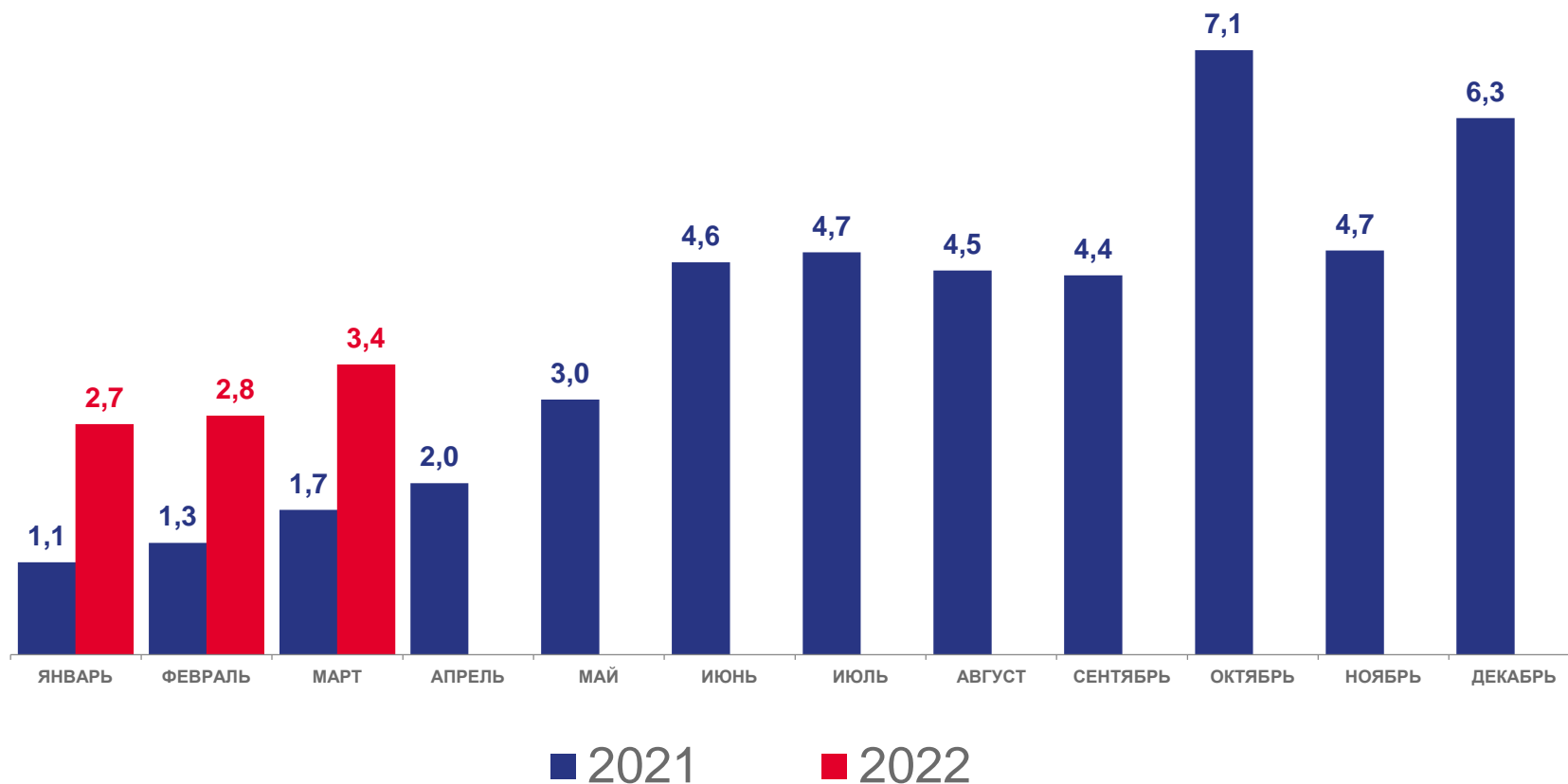
март 2022 года

к марту 2021 г.

**170,1%**

к февралю 2022 г.

**118,6%**





# ВВОД В ДЕЙСТВИЕ ЖИЛЫХ ДОМОВ

ТЫСЯЧ КВАДРАТНЫХ МЕТРОВ

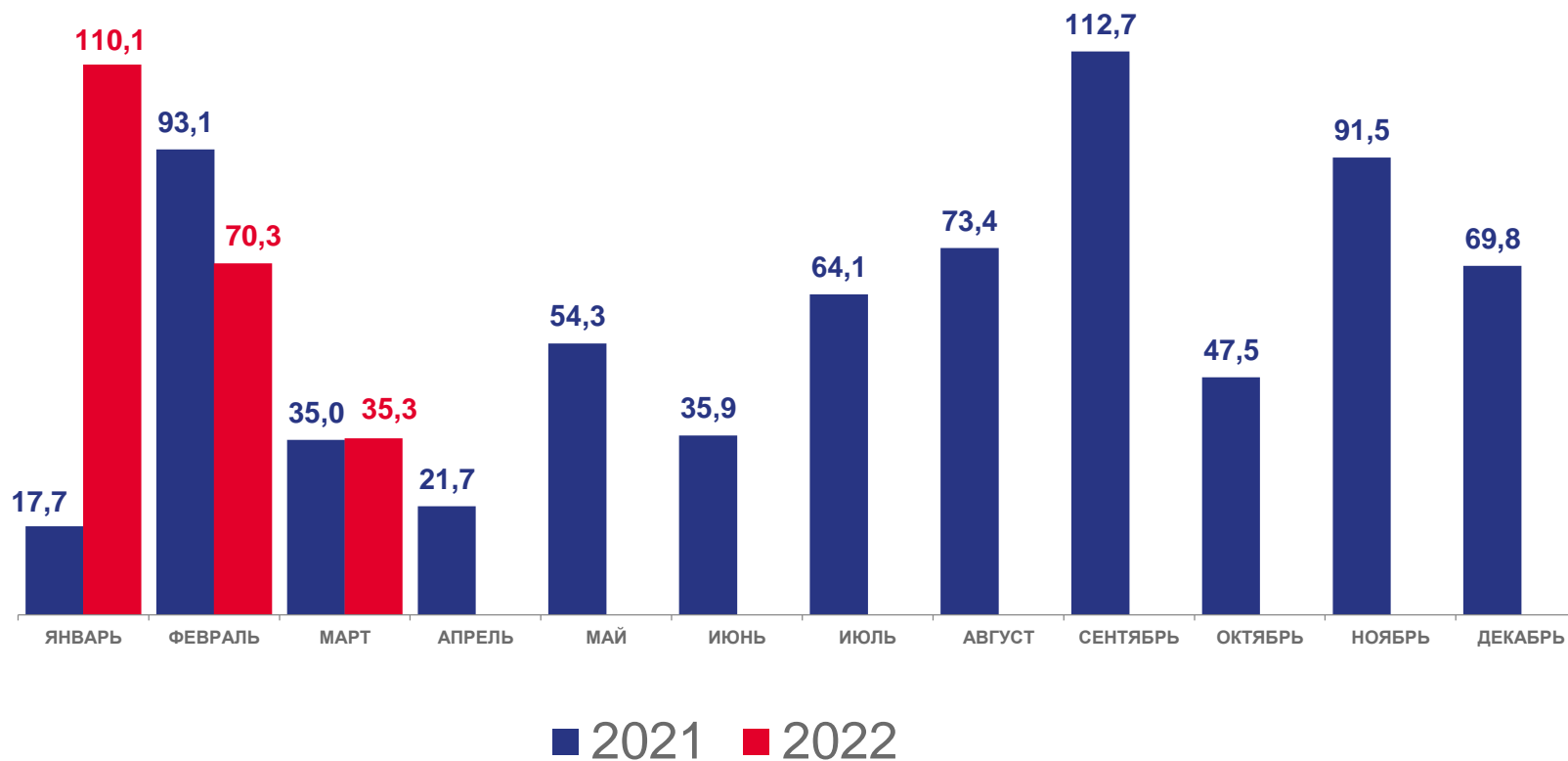
март 2022 года

к марту 2021 г.

**101,0%**

к февралю 2022 г.

**50,2%**





# РЫНОК ТОВАРОВ И УСЛУГ

В % К СООТВЕТСТВУЮЩЕМУ МЕСЯЦУ ПРЕДЫДУЩЕГО ГОДА; В СОПОСТАВИМЫХ ЦЕНАХ

март 2022 года

**18 601,1** млн рублей

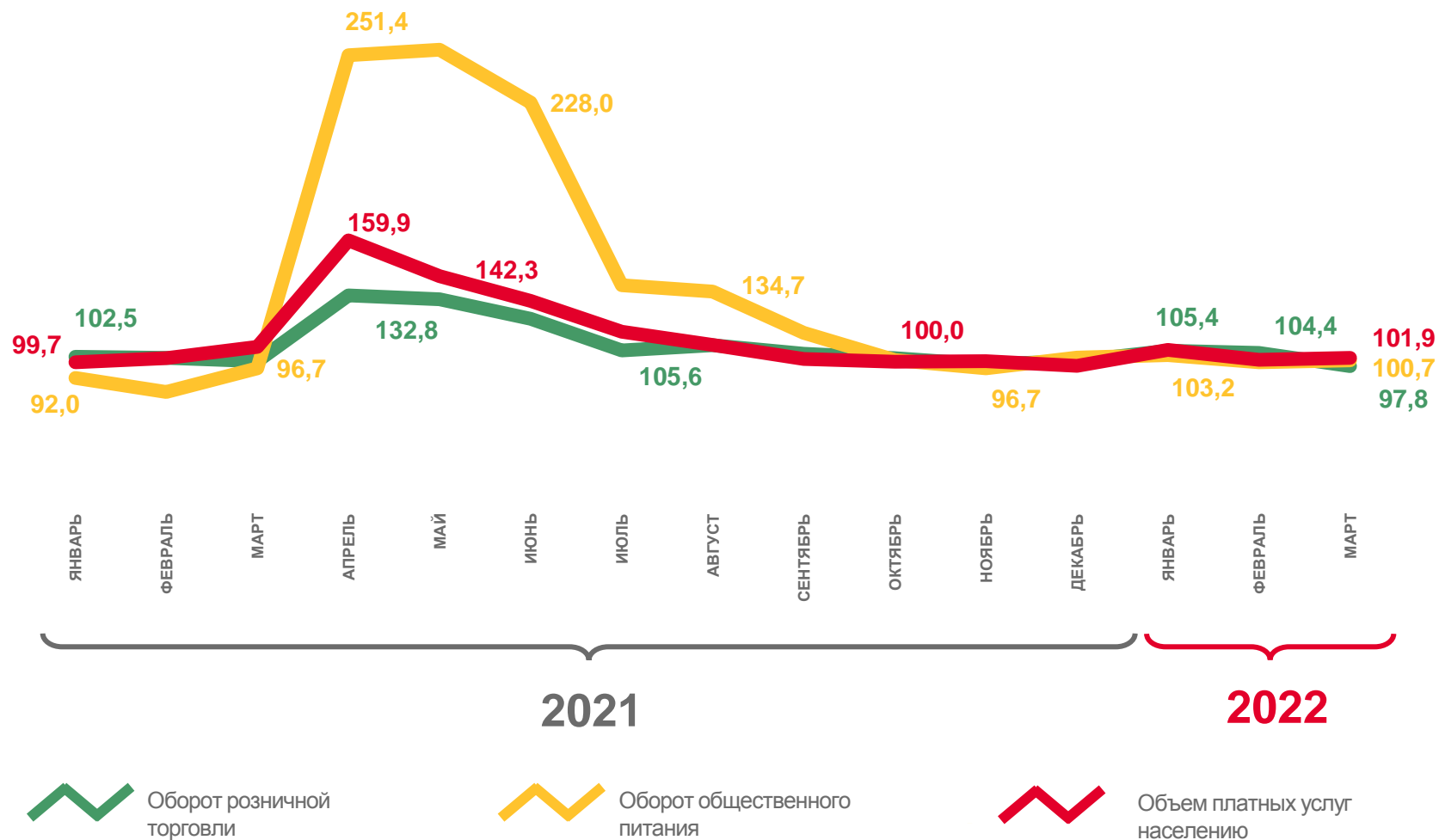
Оборот розничной торговли

**1 078,1** млн рублей

Оборот общественного питания

**5 699,4** млн рублей

Объем платных услуг населению





# РЕАЛЬНАЯ ЗАРАБОТНАЯ ПЛАТА

В % К СООТВЕТСТВУЮЩЕМУ МЕСЯЦУ ПРЕДЫДУЩЕГО ГОДА

## Заработная плата

февраль 2022 года

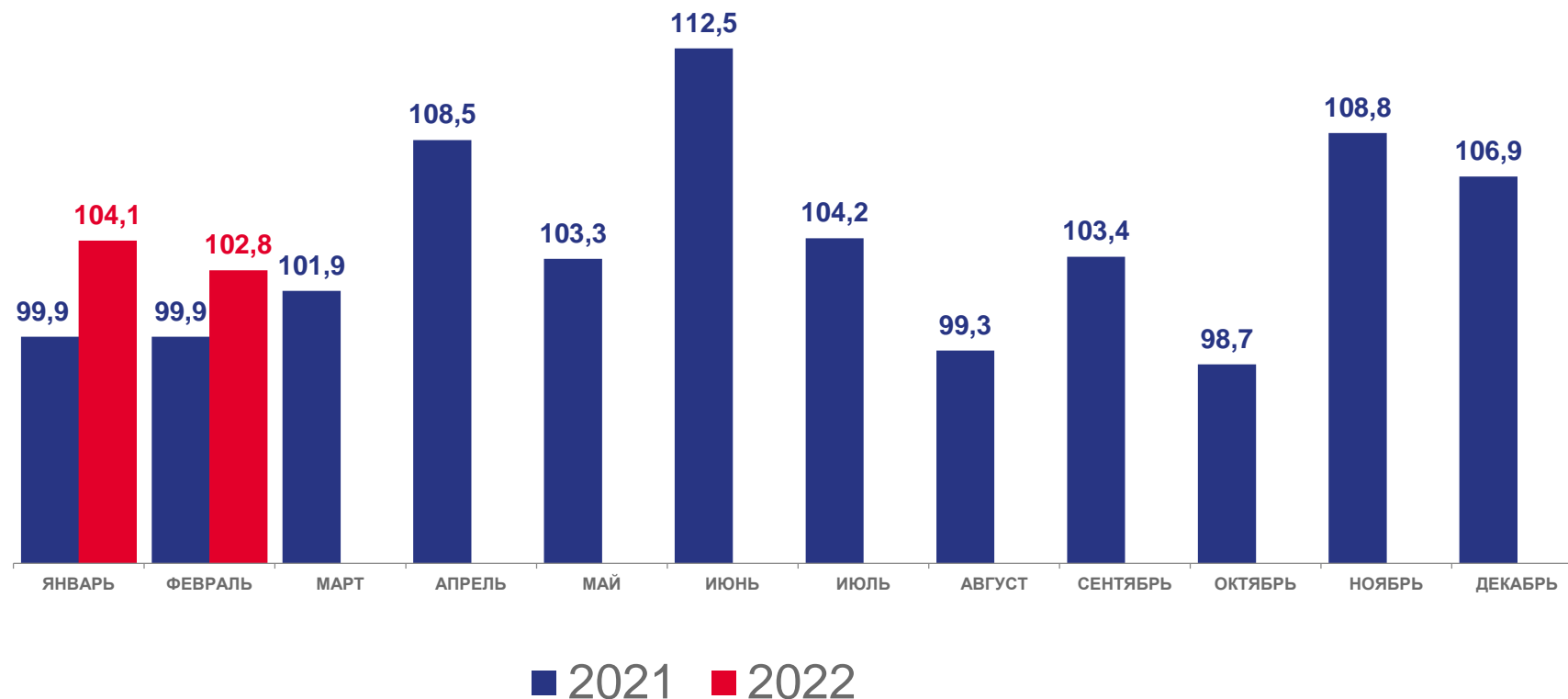
**35 347** рублей

Среднемесячная номинальная  
начисленная заработная плата


к январю 2022 года

**98,4%**

Реальная заработная плата







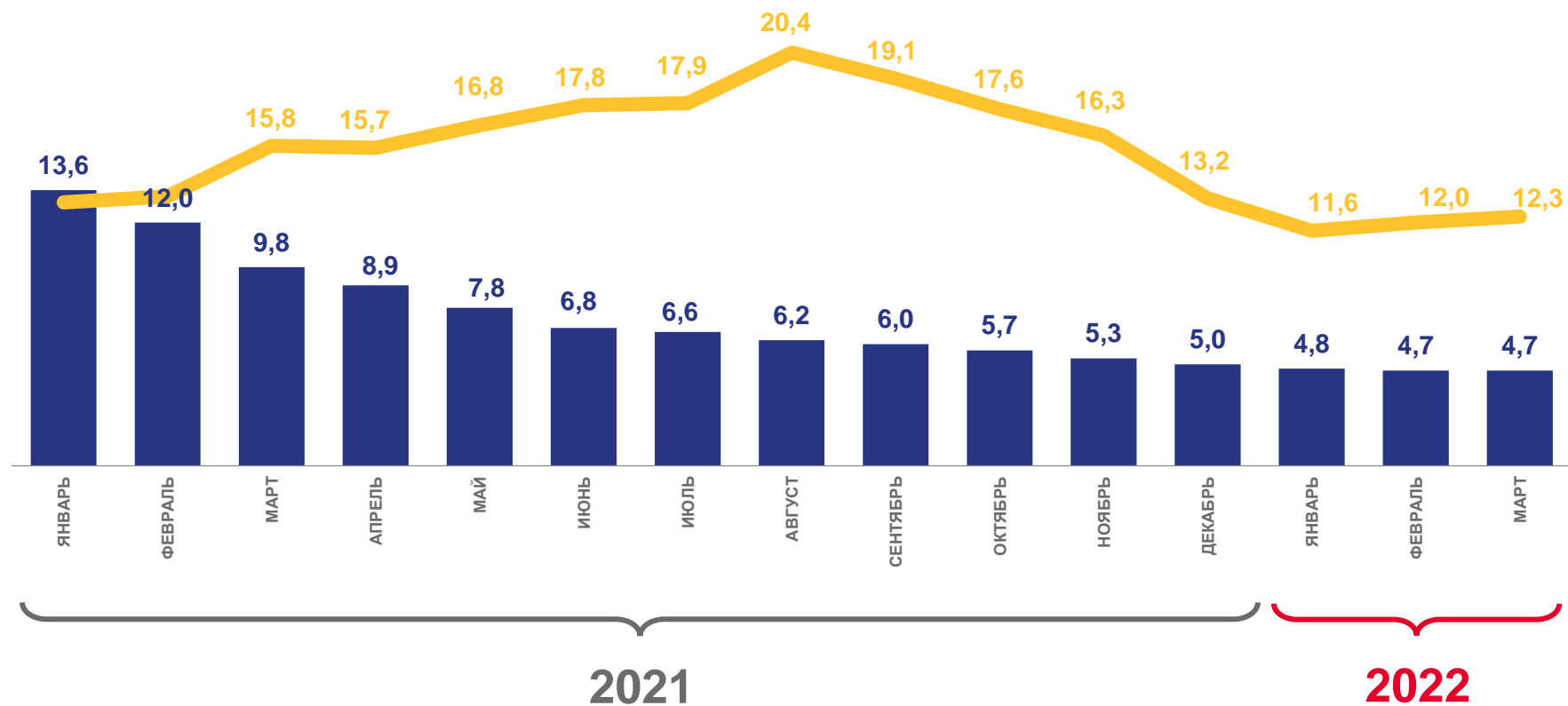
# БЕЗРАБОТИЦА

НА КОНЕЦ МЕСЯЦА; ТЫСЯЧ ЧЕЛОВЕК

март 2022 года

**0,5** человека

Нагрузка не занятого трудовой деятельностью населения на одну заявленную вакансию



■ Численность официально зарегистрированных безработных

— Потребность работодателей в работниках





# ИНДЕКСЫ ПОТРЕБИТЕЛЬСКИХ ЦЕН

В % К СООТВЕТСТВУЮЩЕМУ МЕСЯЦУ ПРЕДЫДУЩЕГО ГОДА

март 2022 года к февралю 2022 года

**108,2%**

Все товары и услуги

**106,4%**

Продовольственные товары

**112,6%**

Непродовольственные товары

**105,6%**

Услуги

