

Территориальный орган
Федеральной службы
государственной статистики
по Чувашской Республике



ФЕДЕРАЛЬНАЯ СЛУЖБА
ГОСУДАРСТВЕННОЙ СТАТИСТИКИ

КРАТКОСРОЧНЫЕ ЭКОНОМИЧЕСКИЕ ПОКАЗАТЕЛИ ЧУВАШСКОЙ РЕСПУБЛИКИ



февраль 2022 года



ФЕДЕРАЛЬНАЯ СЛУЖБА
ГОСУДАРСТВЕННОЙ СТАТИСТИКИ

КРАТКОСРОЧНЫЕ ЭКОНОМИЧЕСКИЕ ПОКАЗАТЕЛИ

Чувашской Республики

за февраль 2022 года

- 01 ИНДЕКСЫ ПРОИЗВОДСТВА
- 02 ПРОИЗВОДСТВО ПРОДУКТОВ ЖИВОТНОВОДСТВА
- 03 ОБЪЕМ РАБОТ, ВЫПОЛНЕННЫХ ПО ВИДУ ДЕЯТЕЛЬНОСТИ «СТРОИТЕЛЬСТВО»
- 04 ВВОД В ДЕЙСТВИЕ ЖИЛЫХ ДОМОВ
- 05 РЫНОК ТОВАРОВ И УСЛУГ
- 06 РЕАЛЬНАЯ ЗАРАБОТНАЯ ПЛАТА
- 07 БЕЗРАБОТИЦА
- 08 ИНДЕКСЫ ПОТРЕБИТЕЛЬСКИХ ЦЕН





ИНДЕКСЫ ПРОИЗВОДСТВА

В % К СООТВЕТСТВУЮЩЕМУ МЕСЯЦУ ПРЕДЫДУЩЕГО ГОДА

январь - февраль 2022 года к
январю - февралю 2021 года

103,8%

Промышленное производство

130,3%

Добыча полезных ископаемых

107,9%

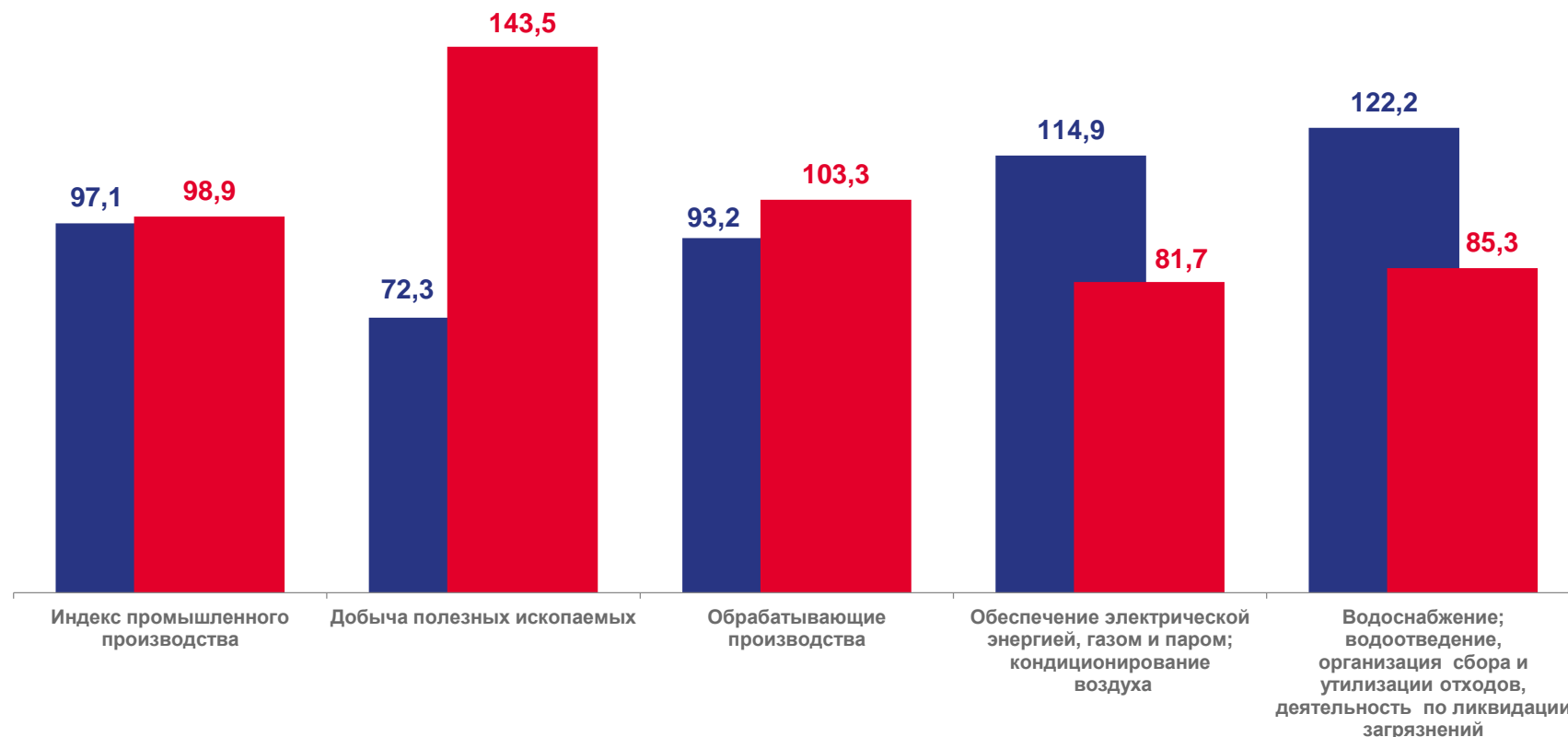
Обрабатывающие производства

89,5%

Обеспечение электрической энергией, газом и паром; кондиционирование воздуха

89,2%

Водоснабжение; водоотведение, организация сбора и утилизации отходов, деятельность по ликвидации загрязнений



■ февраль 2021

■ февраль 2022





ПРОИЗВОДСТВО ПРОДУКТОВ ЖИВОТНОВОДСТВА

В ХОЗЯЙСТВАХ ВСЕХ КАТЕГОРИЙ; В % К СООТВЕТСТВУЮЩЕМУ МЕСЯЦУ ПРЕДЫДУЩЕГО ГОДА

Февраль 2022 года

7,4 ТЫС. ТОНН

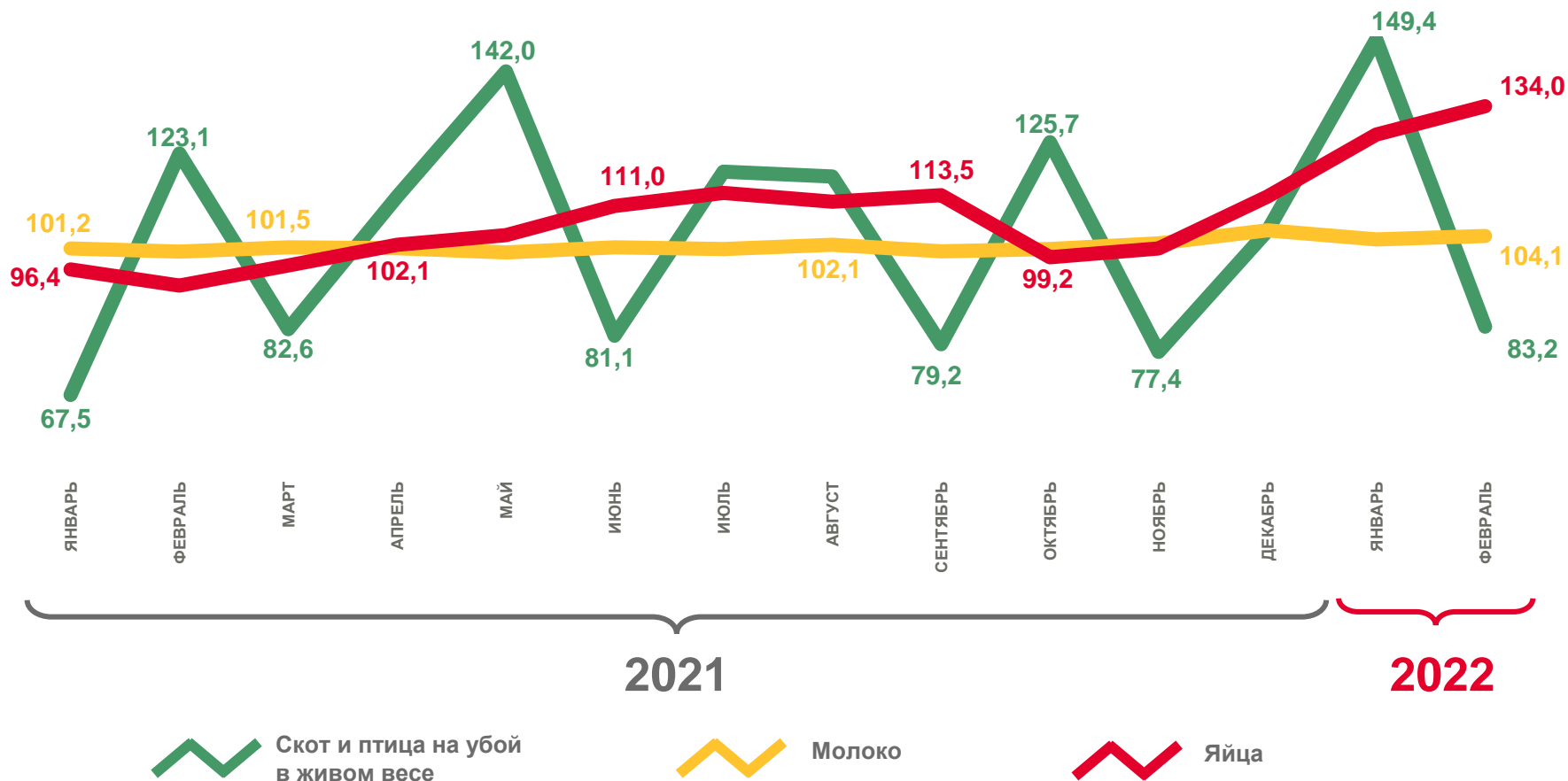
Скот и птица на убой
в живом весе

33,9 ТЫС. ТОНН

Молоко

25,3 МЛН ШТУК

Яйца





ОБЪЕМ РАБОТ, ВЫПОЛНЕННЫХ ПО ВИДУ ДЕЯТЕЛЬНОСТИ «СТРОИТЕЛЬСТВО»

МИЛЛИАРД РУБЛЕЙ

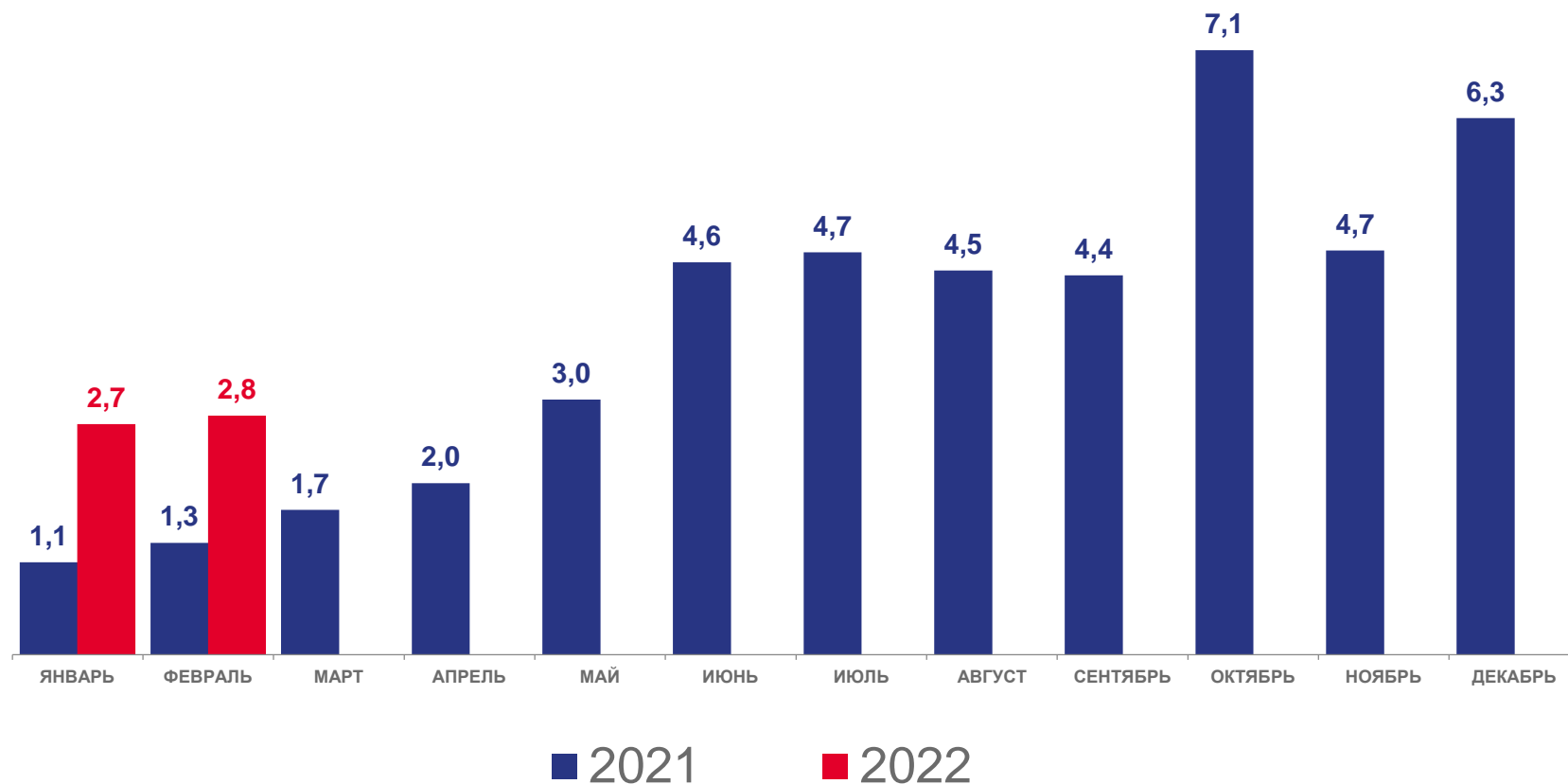
Февраль 2022 года

к февралю 2021 г.

184,9%

к январю 2022 г.

99,9%





ВВОД В ДЕЙСТВИЕ ЖИЛЫХ ДОМОВ

ТЫСЯЧ КВАДРАТНЫХ МЕТРОВ

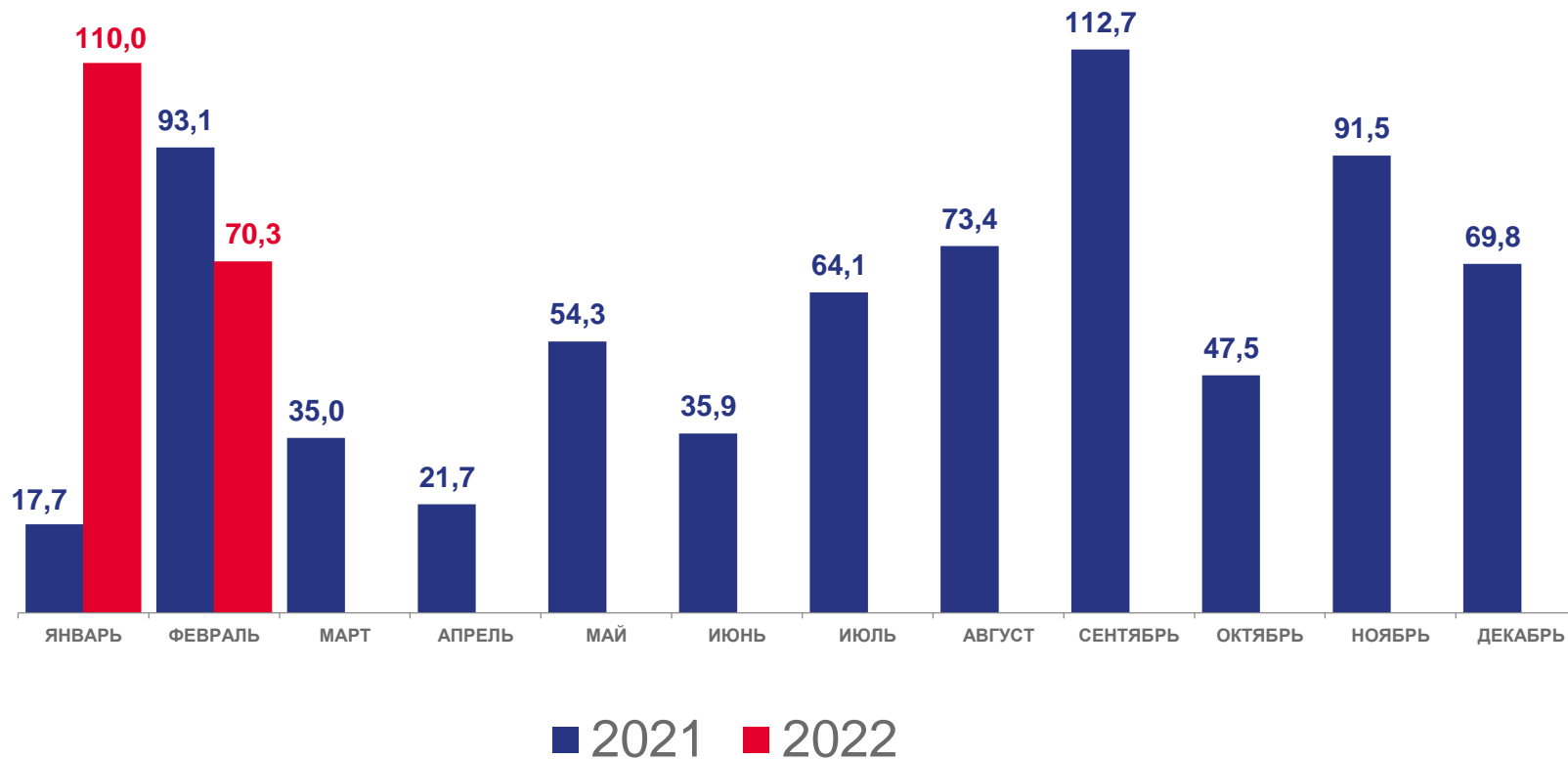
Февраль 2022 года

к февралю 2021 г.

75,5%

к январю 2022 г.

63,8%





РЫНОК ТОВАРОВ И УСЛУГ

В % К СООТВЕТСТВУЮЩЕМУ МЕСЯЦУ ПРЕДЫДУЩЕГО ГОДА; В СОПОСТАВИМЫХ ЦЕНАХ

Февраль 2022 года

16 458 млн рублей

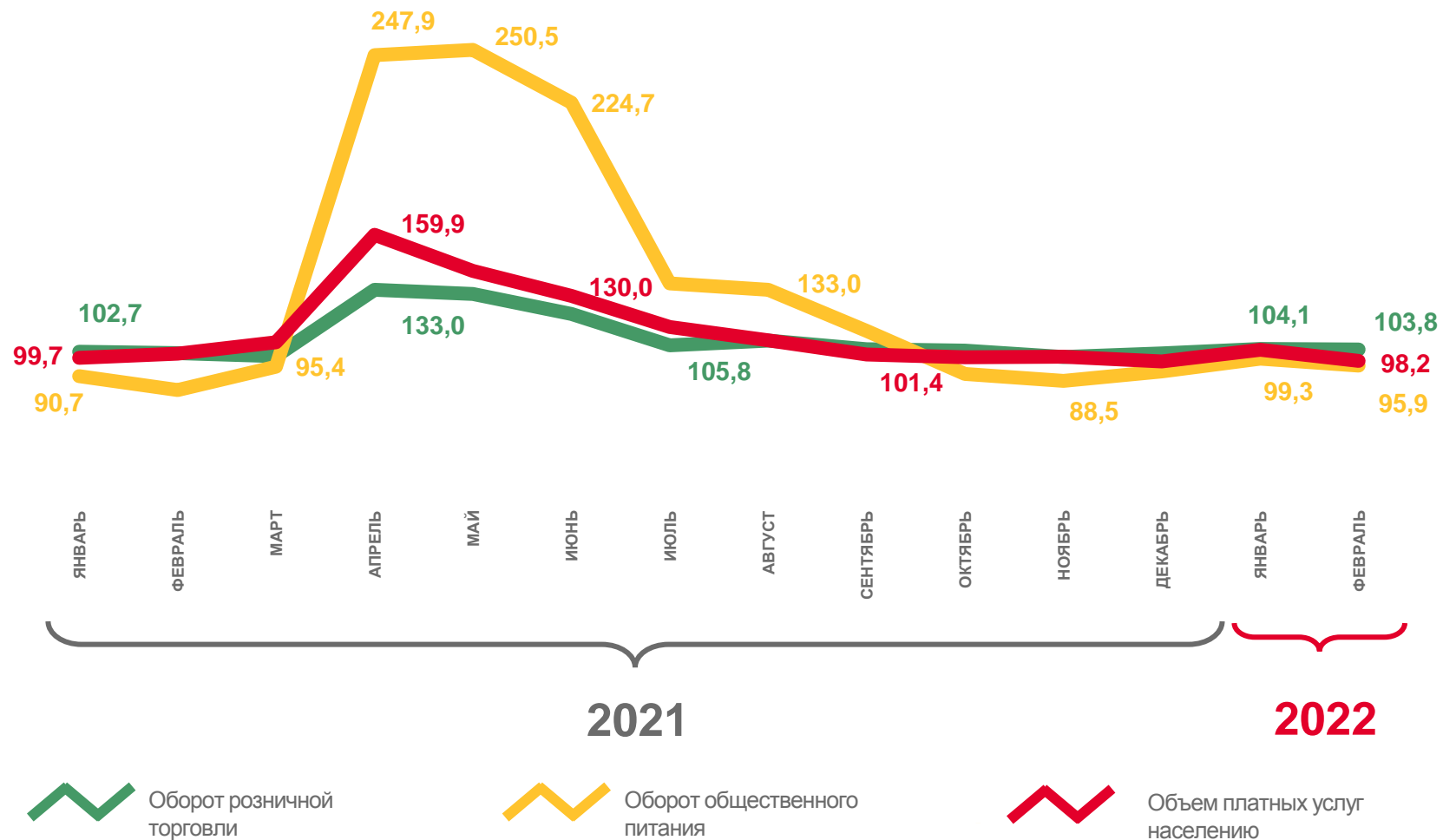
Оборот розничной торговли

882 млн рублей

Оборот общественного питания

5 119 млн рублей

Объем платных услуг населению





РЕАЛЬНАЯ ЗАРАБОТНАЯ ПЛАТА

В % К СООТВЕТСТВУЮЩЕМУ МЕСЯЦУ ПРЕДЫДУЩЕГО ГОДА

Зарботная плата

Январь 2022 года

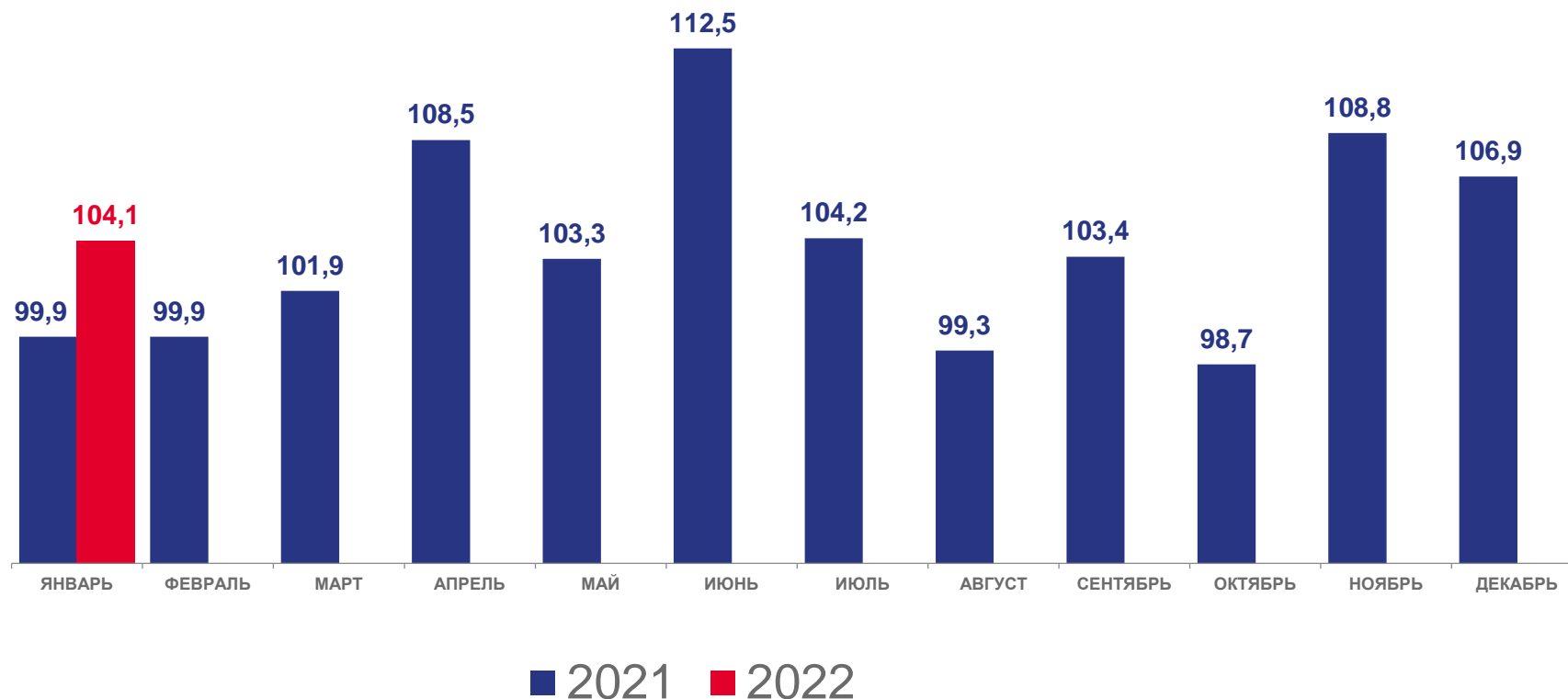
35 015 рублей

Среднемесячная номинальная
начисленная заработная плата

к декабрю 2021 года

72,1%

Реальная заработная плата





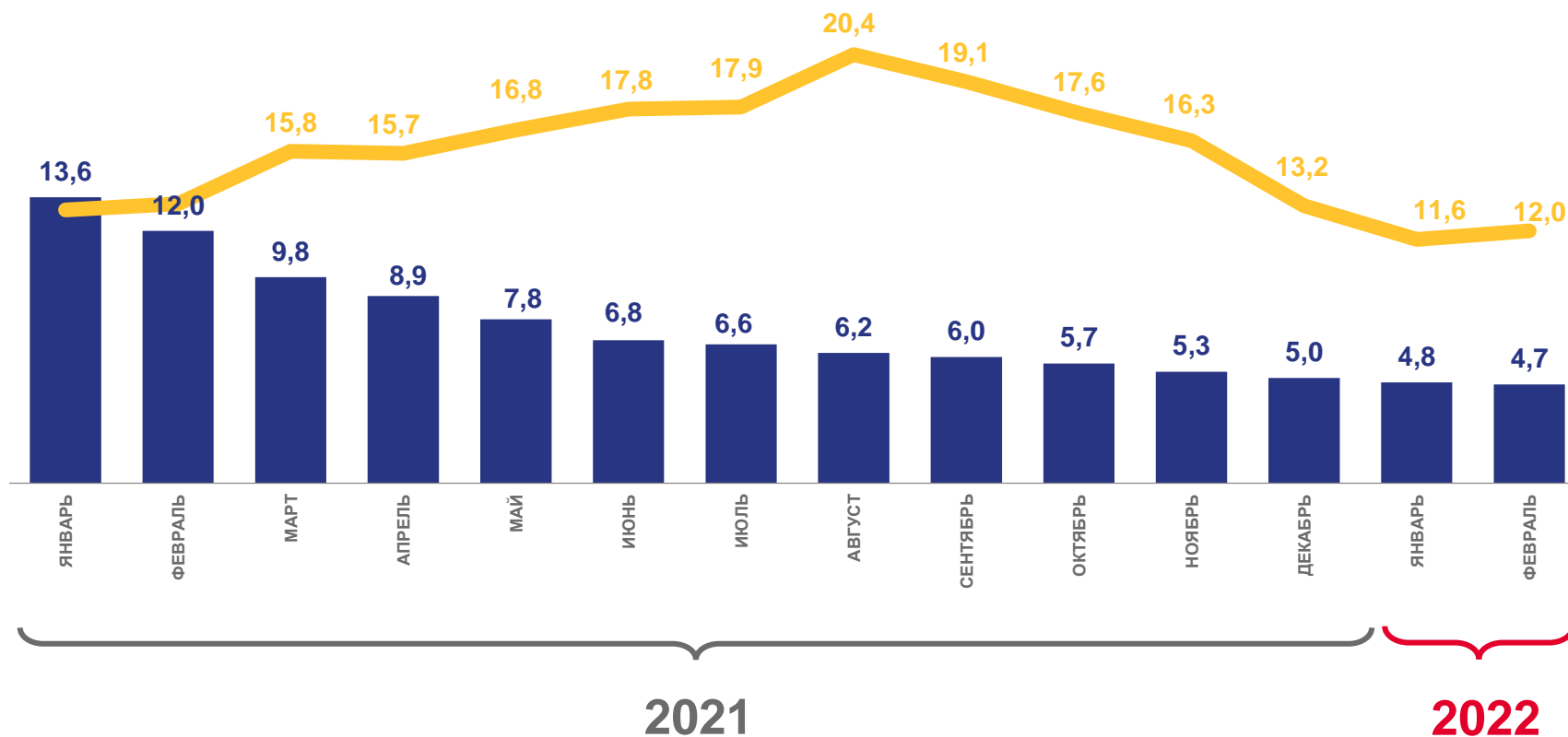
БЕЗРАБОТИЦА

НА КОНЕЦ МЕСЯЦА; ТЫСЯЧ ЧЕЛОВЕК

Февраль 2022 года

0,5 человека

Нагрузка не занятого трудовой деятельностью населения на одну заявленную вакансию



■ Численность официально зарегистрированных безработных

— Потребность работодателей в работниках





ИНДЕКСЫ ПОТРЕБИТЕЛЬСКИХ ЦЕН

В % К СООТВЕТСТВУЮЩЕМУ МЕСЯЦУ ПРЕДЫДУЩЕГО ГОДА

Февраль 2022 года к январю 2022 года

101,3%

Все товары и услуги

102,0%

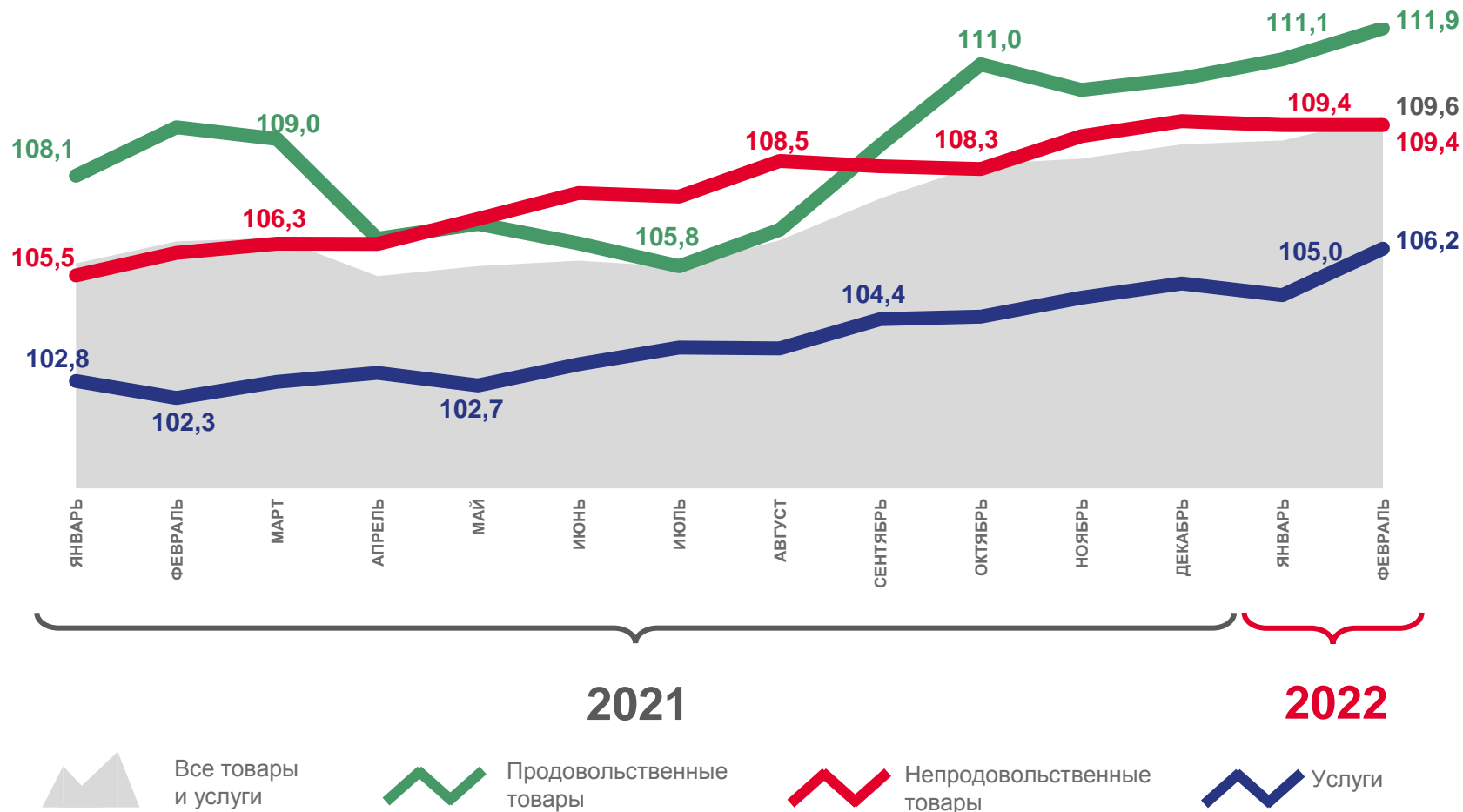
Продовольственные товары

100,5%

Непродовольственные товары

101,2%

Услуги



2021

2022



Все товары и услуги



Продовольственные товары



Непродовольственные товары



Услуги

