

Территориальный орган
Федеральной службы государственной статистики
по Чувашской Республике



ФЕДЕРАЛЬНАЯ СЛУЖБА
ГОСУДАРСТВЕННОЙ СТАТИСТИКИ

КРАТКОСРОЧНЫЕ ЭКОНОМИЧЕСКИЕ ПОКАЗАТЕЛИ ЧУВАШСКОЙ РЕСПУБЛИКИ



январь 2023 года



ФЕДЕРАЛЬНАЯ СЛУЖБА
ГОСУДАРСТВЕННОЙ СТАТИСТИКИ

КРАТКОСРОЧНЫЕ ЭКОНОМИЧЕСКИЕ ПОКАЗАТЕЛИ

Чувашской Республики

январь 2023 года

- 01 ИНДЕКСЫ ПРОИЗВОДСТВА
- 02 ПРОИЗВОДСТВО ПРОДУКТОВ ЖИВОТНОВОДСТВА
- 03 ОБЪЕМ РАБОТ, ВЫПОЛНЕННЫХ ПО ВИДУ ДЕЯТЕЛЬНОСТИ «СТРОИТЕЛЬСТВО»
- 04 ГРУЗОБОРОТ ТРАНСПОРТА, ВКЛЮЧАЯ КОММЕРЧЕСКИЙ И НЕКОММЕРЧЕСКИЙ ГРУЗОБОРОТ
- 05 РЫНОК ТОВАРОВ И УСЛУГ
- 06 РЕАЛЬНАЯ ЗАРАБОТНАЯ ПЛАТА
- 07 БЕЗРАБОТИЦА
- 08 ИНВЕСТИЦИИ В ОСНОВНОЙ КАПИТАЛ
- 09 КРЕДИТОРСКАЯ И ДЕБИТОРСКАЯ ЗАДОЛЖЕННОСТЬ ОРГАНИЗАЦИЙ
- 10 СТОИМОСТЬ МИНИМАЛЬНОГО НАБОРА ПРОДУКТОВ ПИТАНИЯ

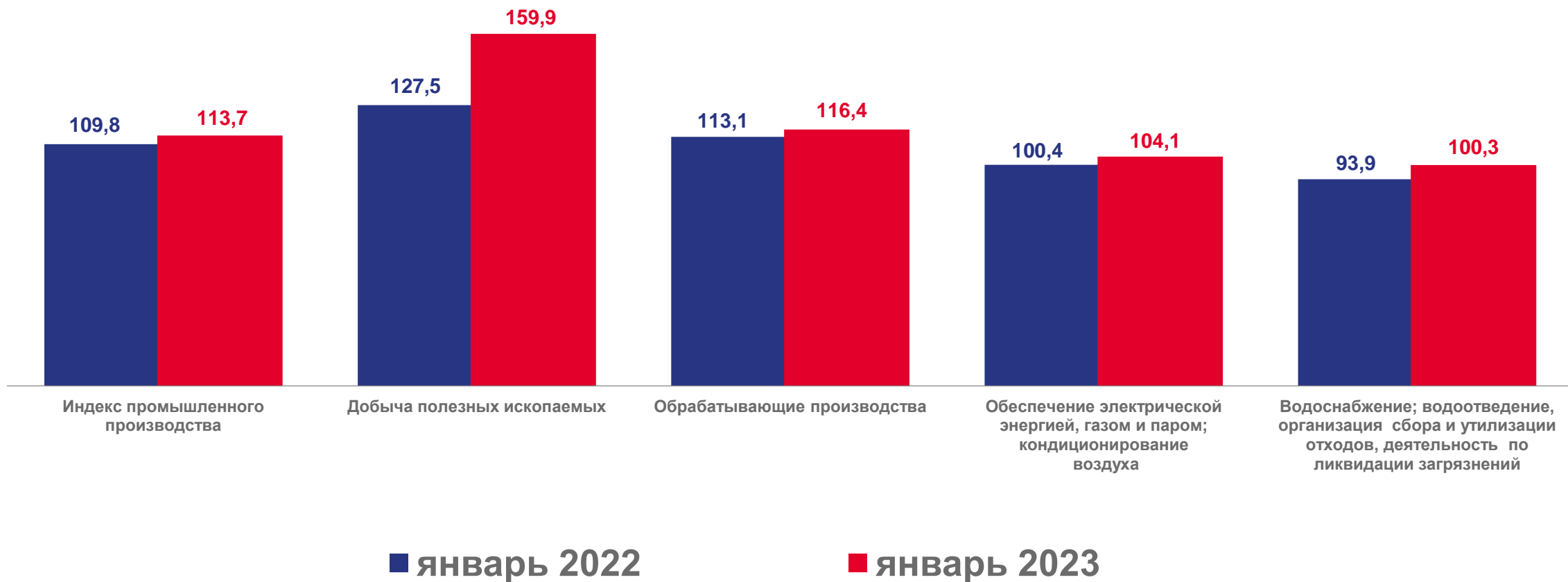
* Данные оперативной статистики





ИНДЕКСЫ ПРОИЗВОДСТВА

В % К СООТВЕТСТВУЮЩЕМУ МЕСЯЦУ ПРЕДЫДУЩЕГО ГОДА





ПРОИЗВОДСТВО ПРОДУКТОВ ЖИВОТНОВОДСТВА

В ХОЗЯЙСТВАХ ВСЕХ КАТЕГОРИЙ; В % К СООТВЕТСТВУЮЩЕМУ МЕСЯЦУ ПРЕДЫДУЩЕГО ГОДА

январь 2023 года

11,0 ТЫС. ТОНН

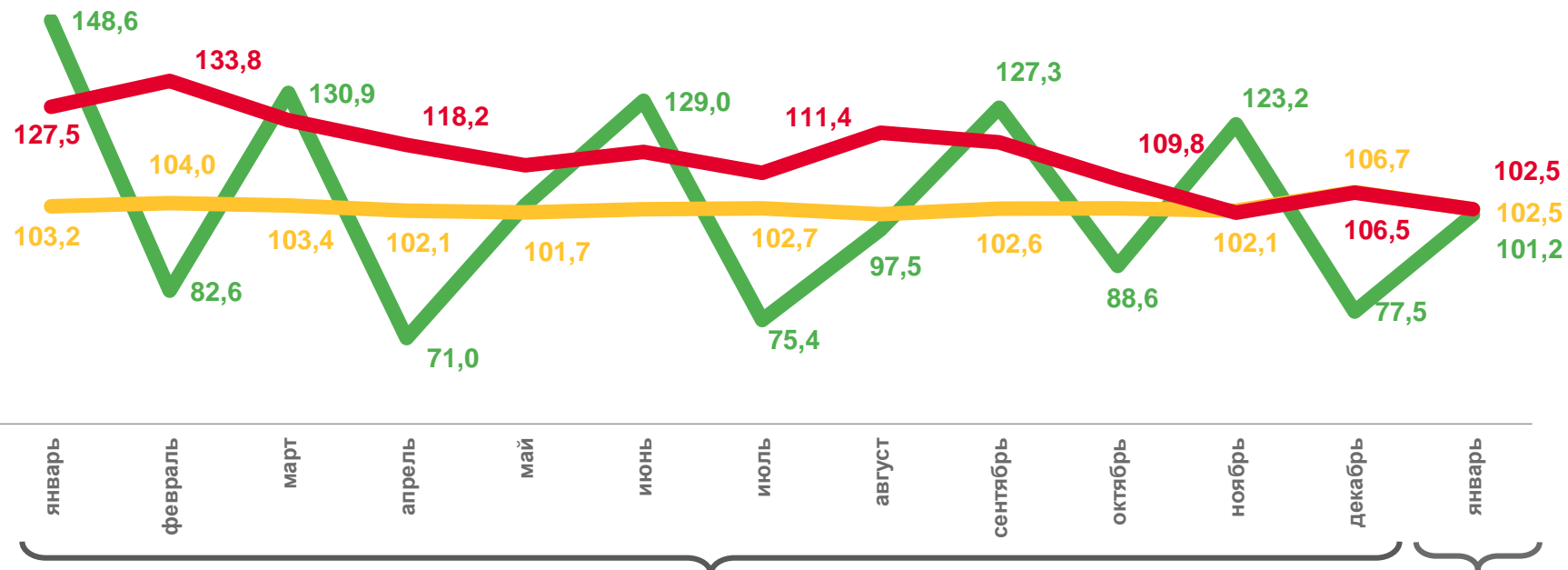
Скот и птица на убой
в живом весе

34,8 ТЫС. ТОНН

Молоко

25,1 МЛН ШТУК

Яйца



2022

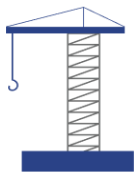
2023

Скот и птица на убой
в живом весе

Молоко

Яйца





ОБЪЕМ РАБОТ, ВЫПОЛНЕННЫХ ПО ВИДУ ДЕЯТЕЛЬНОСТИ «СТРОИТЕЛЬСТВО»

МИЛЛИАРД РУБЛЕЙ

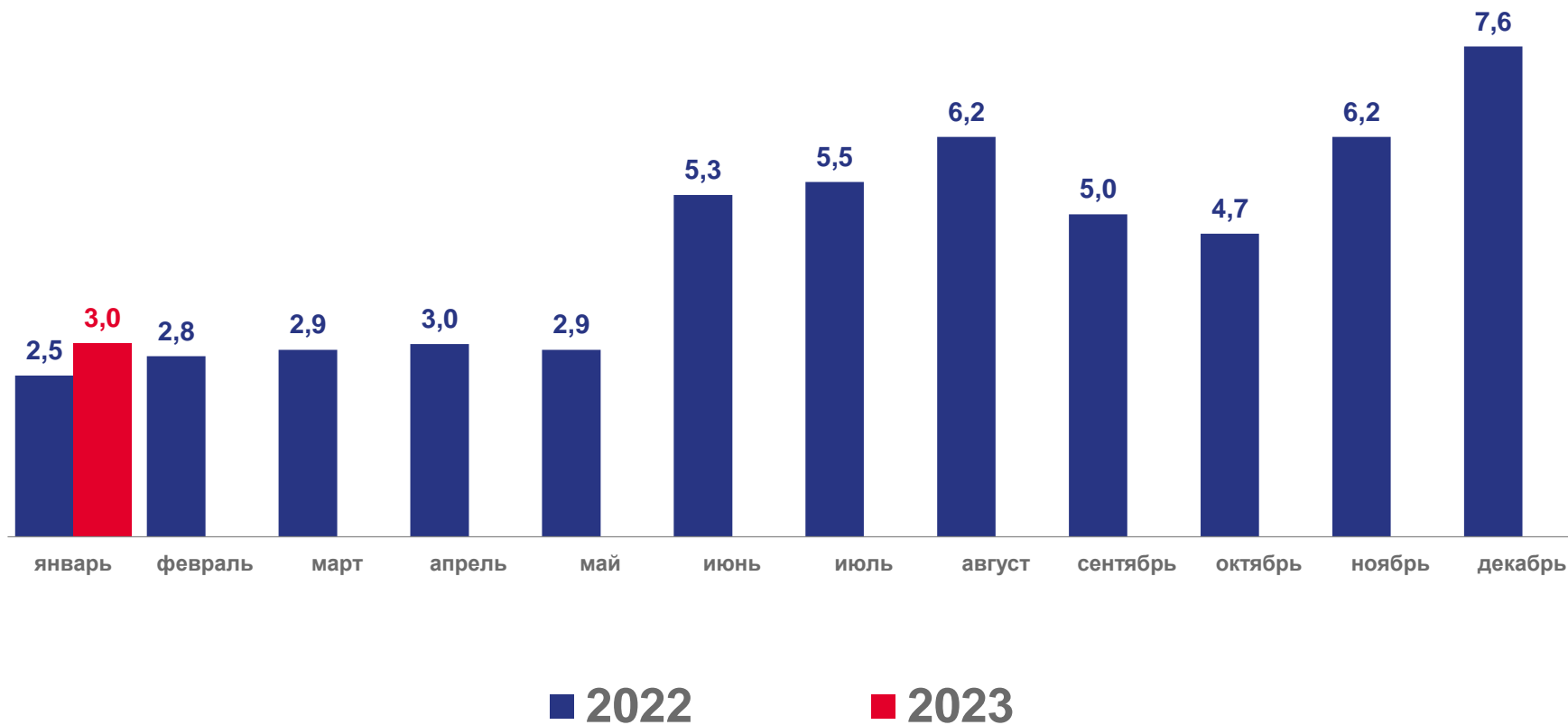
январь 2023 года

к январю 2022 года

107,8%

к декабрю 2022 года

39,0%





ГРУЗОБОРОТ ТРАНСПОРТА, ВКЛЮЧАЯ КОММЕРЧЕСКИЙ И НЕКОММЕРЧЕСКИЙ ГРУЗОБОРОТ

МИЛЛИОНОВ ТОННО-КИЛОМЕТРОВ

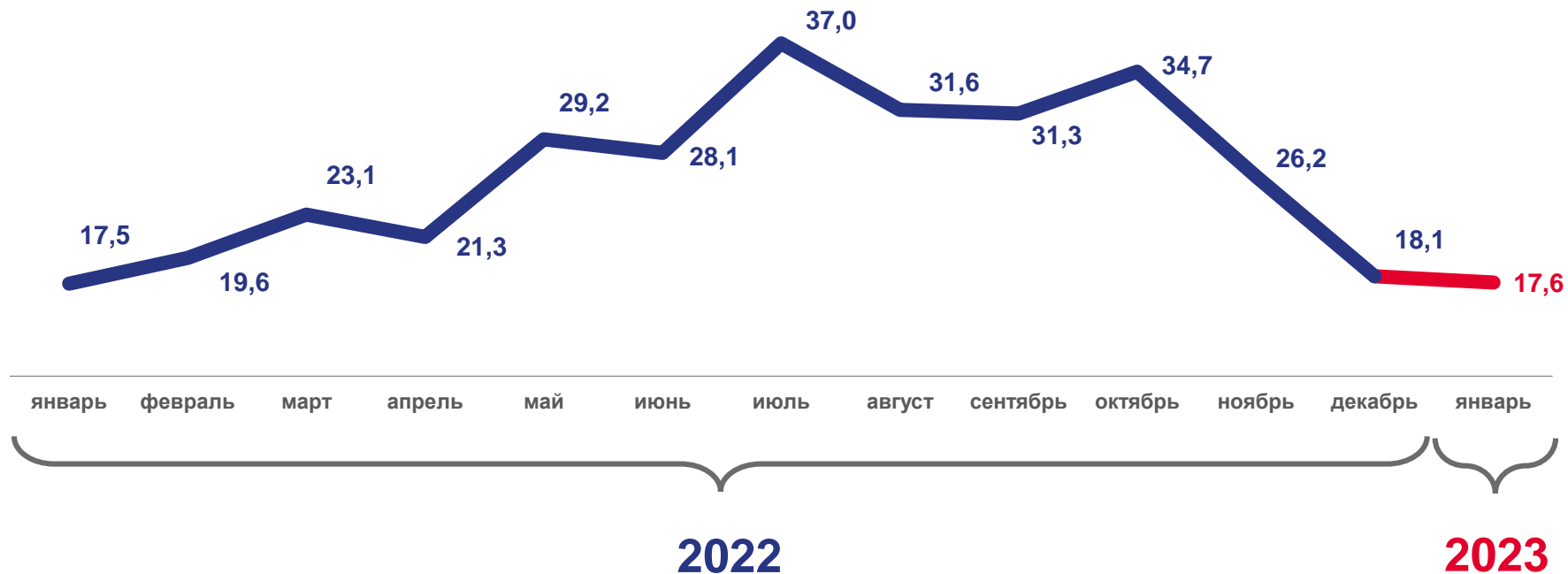
январь 2023 года

к январю 2022 года

100,9%

к декабрю 2022 года

97,5%





РЫНОК ТОВАРОВ И УСЛУГ

В % К СООТВЕТСТВУЮЩЕМУ МЕСЯЦУ ПРЕДЫДУЩЕГО ГОДА; В СОПОСТАВИМЫХ ЦЕНАХ

январь 2023 года

18 092,6 млн рублей

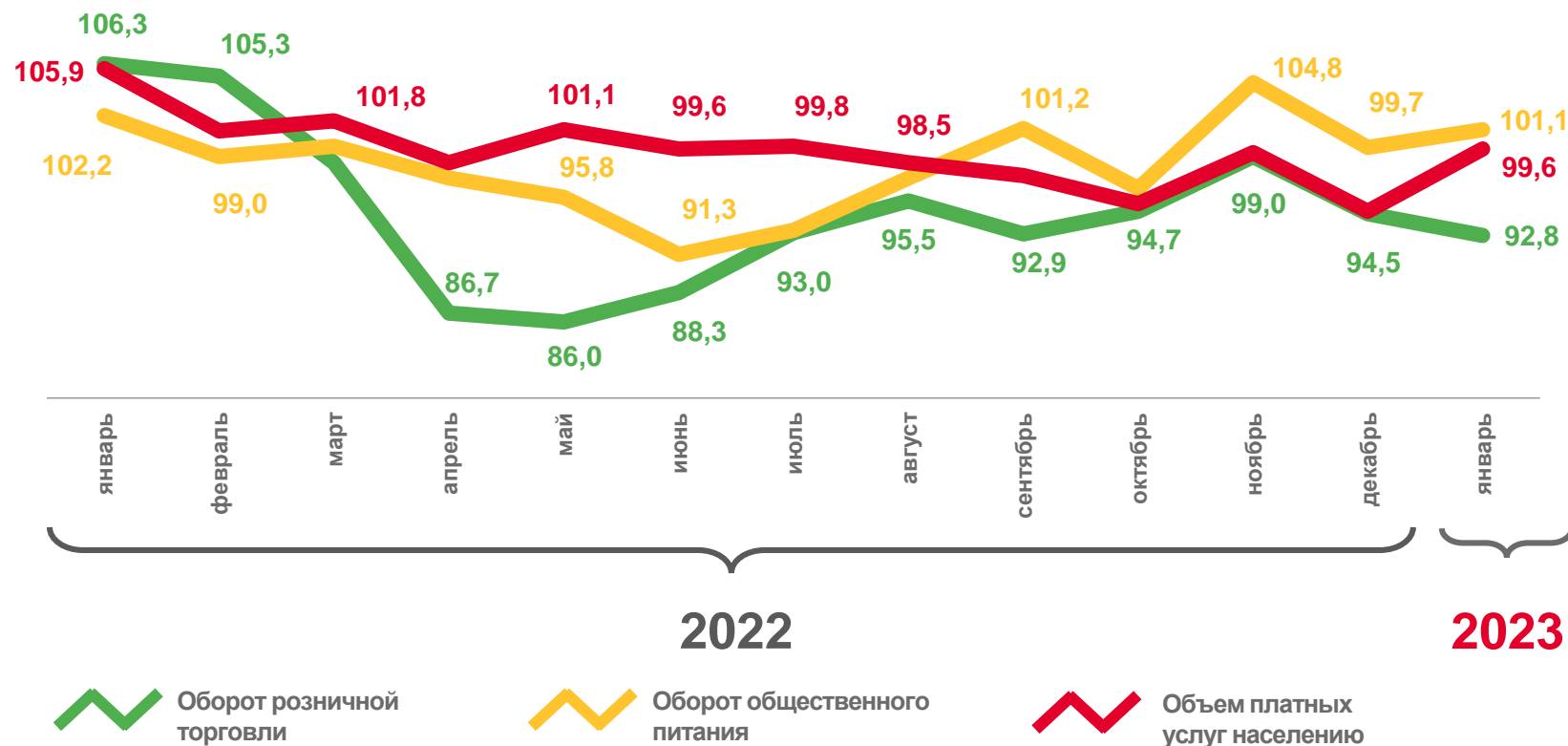
Оборот розничной торговли

1 162,9 млн рублей

Оборот общественного питания

5 855,3 млн рублей

Объем платных услуг населению



2023





РЕАЛЬНАЯ ЗАРАБОТНАЯ ПЛАТА

В % К СООТВЕТСТВУЮЩЕМУ МЕСЯЦУ ПРЕДЫДУЩЕГО ГОДА

декабрь 2022 года

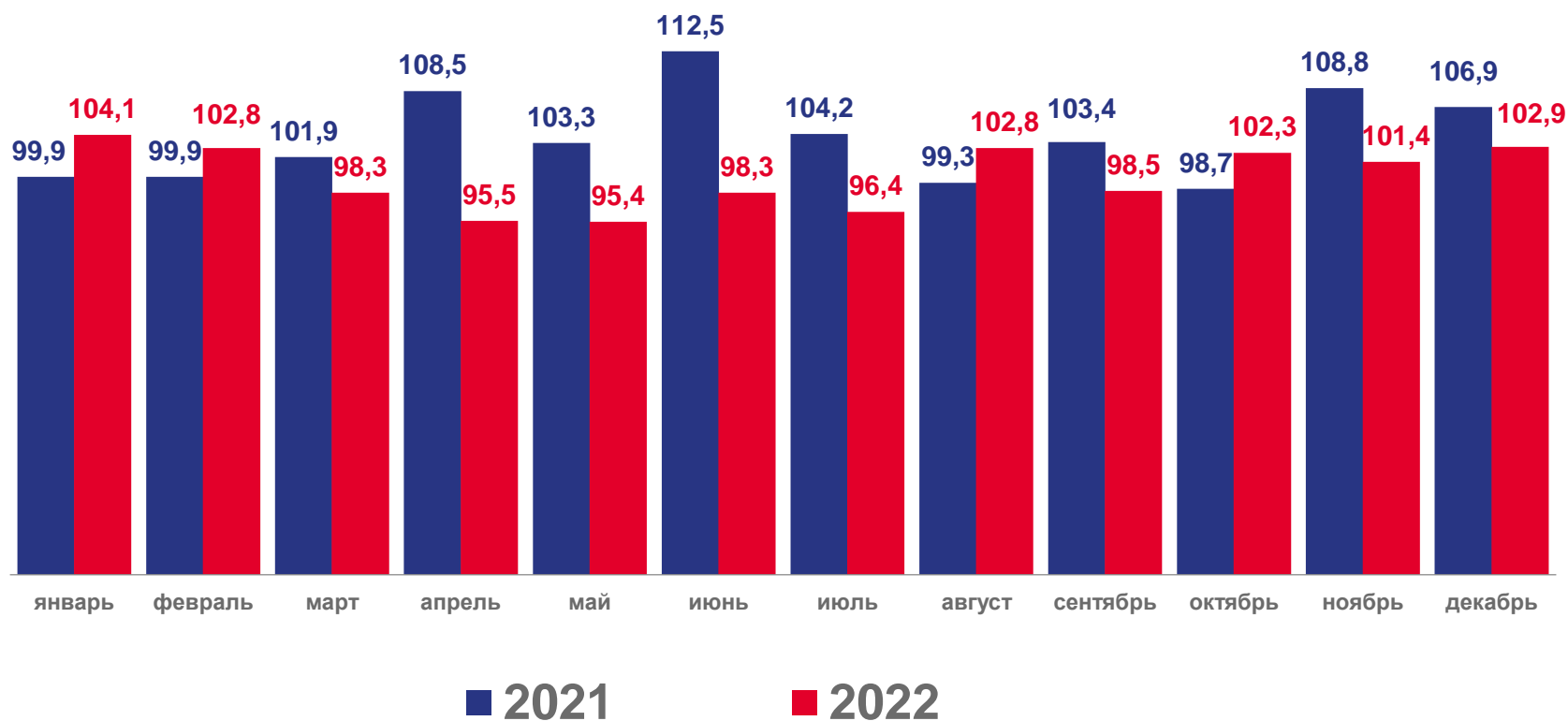
56 054 рублей

Среднемесячная номинальная
начисленная заработная плата

к ноябрю 2022 года

130,9%

Реальная заработная плата



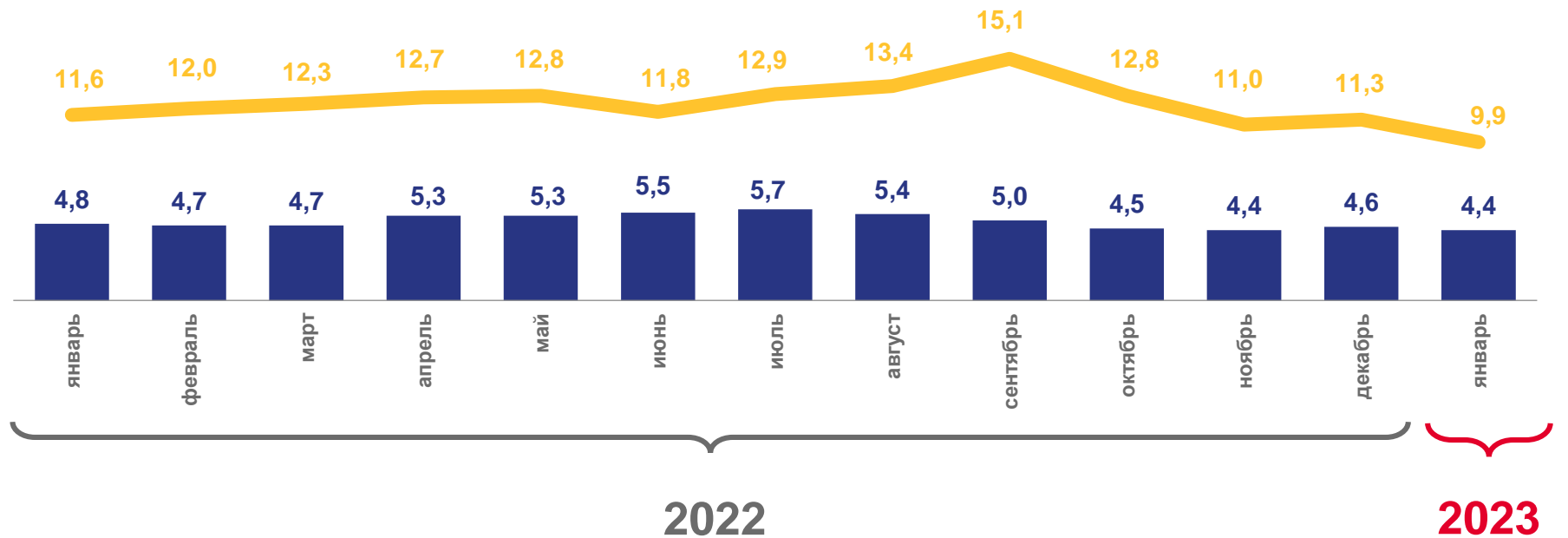


БЕЗРАБОТИЦА НА КОНЕЦ МЕСЯЦА; ТЫСЯЧ ЧЕЛОВЕК

январь 2023 года

0,6 человека

Нагрузка не занятой трудовой деятельностью населения на одну заявленную вакансию



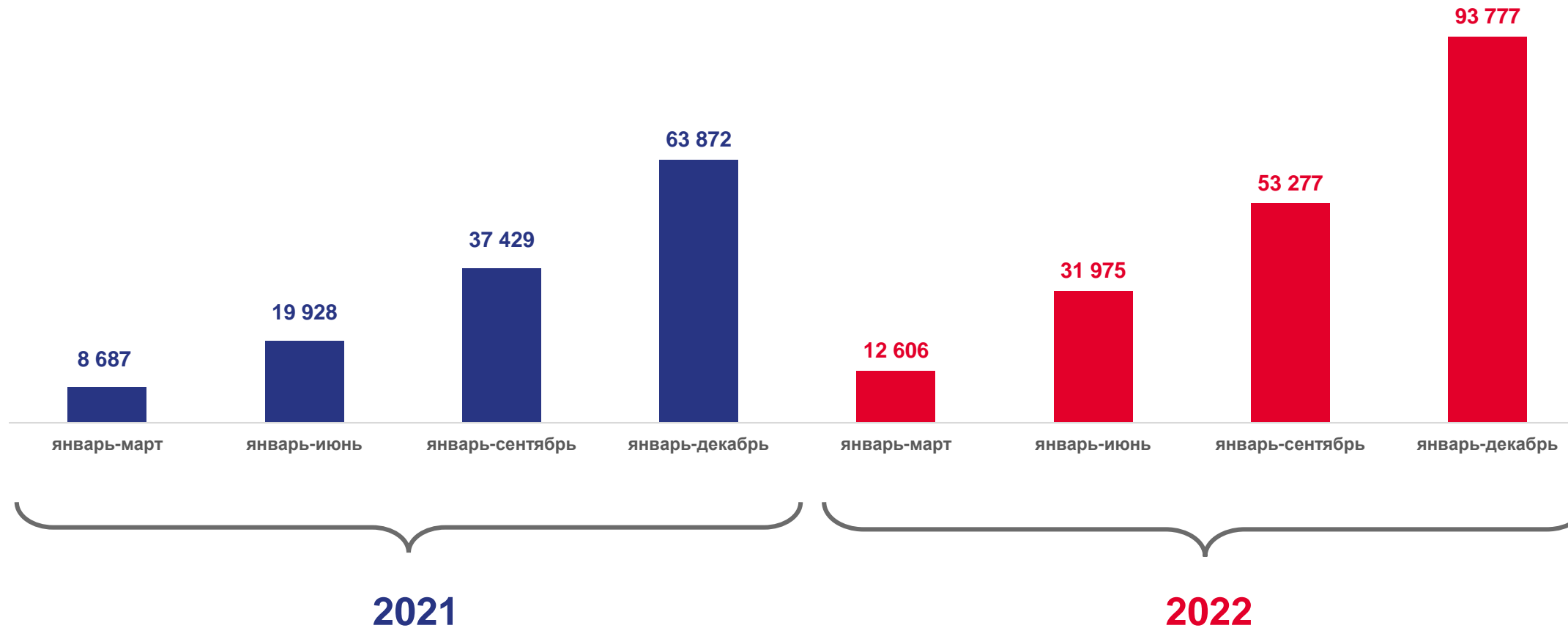
■ Численность официально зарегистрированных безработных

— Потребность работодателей в работниках



ИНВЕСТИЦИИ В ОСНОВНОЙ КАПИТАЛ

МЛН РУБЛЕЙ





КРЕДИТОРСКАЯ И ДЕБИТОРСКАЯ ЗАДОЛЖЕННОСТЬ ОРГАНИЗАЦИЙ*

В % К ПРЕДЫДУЩЕМУ ПЕРИОДУ, НА КОНЕЦ МЕСЯЦА

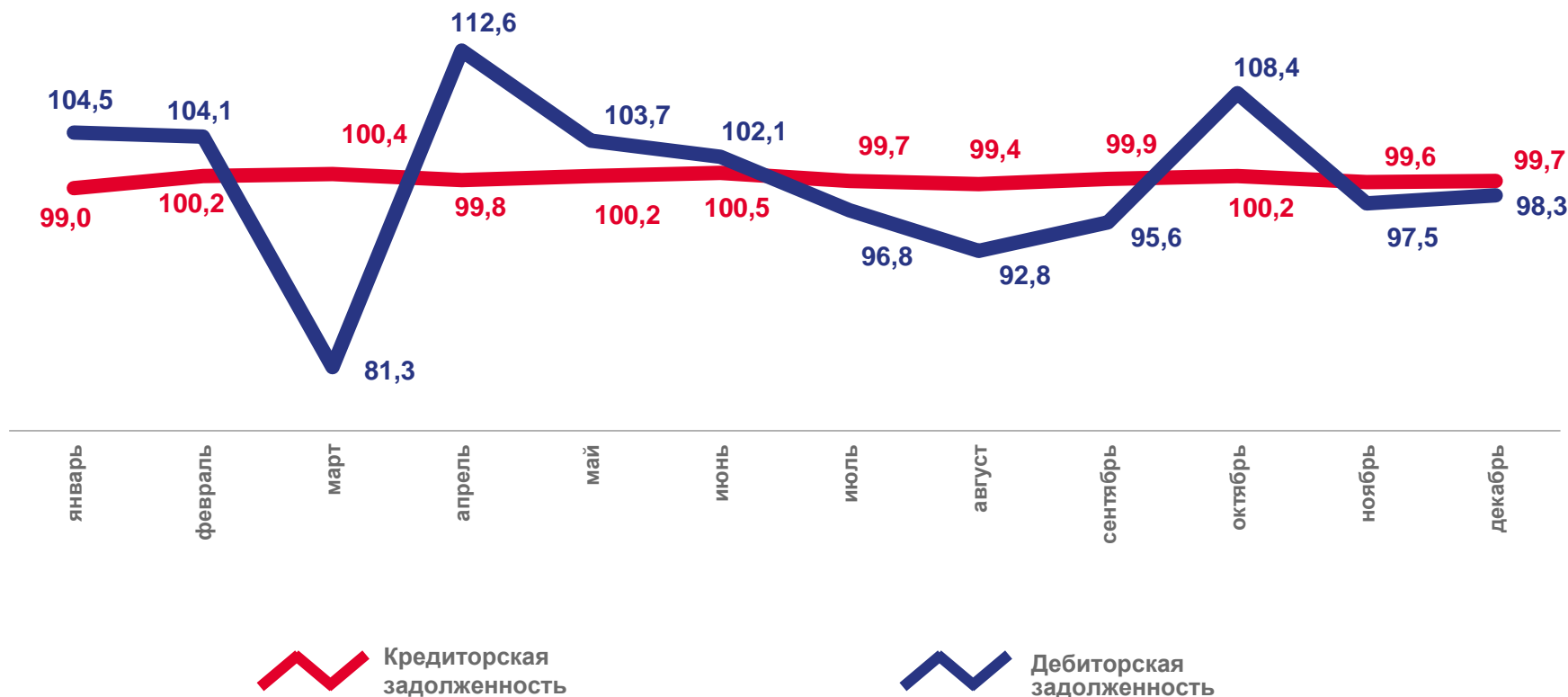
декабрь 2022 года

227,7 млрд рублей

Просроченная кредиторская задолженность

4,5 млрд рублей

Просроченная дебиторская задолженность



* Без субъектов малого предпринимательства





СТОИМОСТЬ МИНИМАЛЬНОГО НАБОРА ПРОДУКТОВ ПИТАНИЯ В РАСЧЕТЕ НА ОДНОГО ЧЕЛОВЕКА В МЕСЯЦ; РУБЛЕЙ

январь 2023 года

к декабрю 2022 года

102,0%

