

Территориальный орган
Федеральной службы
государственной статистики
по Чувашской Республике



ФЕДЕРАЛЬНАЯ СЛУЖБА
ГОСУДАРСТВЕННОЙ СТАТИСТИКИ

Занятость и заработная плата в Чувашской Республике



январь-март 2023 года



ФЕДЕРАЛЬНАЯ СЛУЖБА
ГОСУДАРСТВЕННОЙ СТАТИСТИКИ

Занятость и заработная плата в Чувашской Республике

январь-март 2023 года

- 01 Численность рабочей силы
- 02 Уровень занятости населения по регионам ПФО
- 03 Уровень безработицы по регионам ПФО
- 04 Численность безработных граждан, состоящих на регистрационном учете
- 05 Среднесписочная численность работающих в организациях
- 06 Среднемесячная номинальная начисленная заработная плата
- 07 Реальная заработная плата работников организаций по регионам ПФО

* Ежемесячные данные оперативной статистики



ЧИСЛЕННОСТЬ РАБОЧЕЙ СИЛЫ*

ТЫСЯЧ ЧЕЛОВЕК

февраль-апрель 2023 года

59,4%

Уровень занятости

2,5%

Уровень безработицы



*По данным выборочного обследования рабочей силы (в возрасте 15 лет и старше)



УРОВЕНЬ ЗАНЯТОСТИ НАСЕЛЕНИЯ ПО РЕГИОНАМ ПФО*

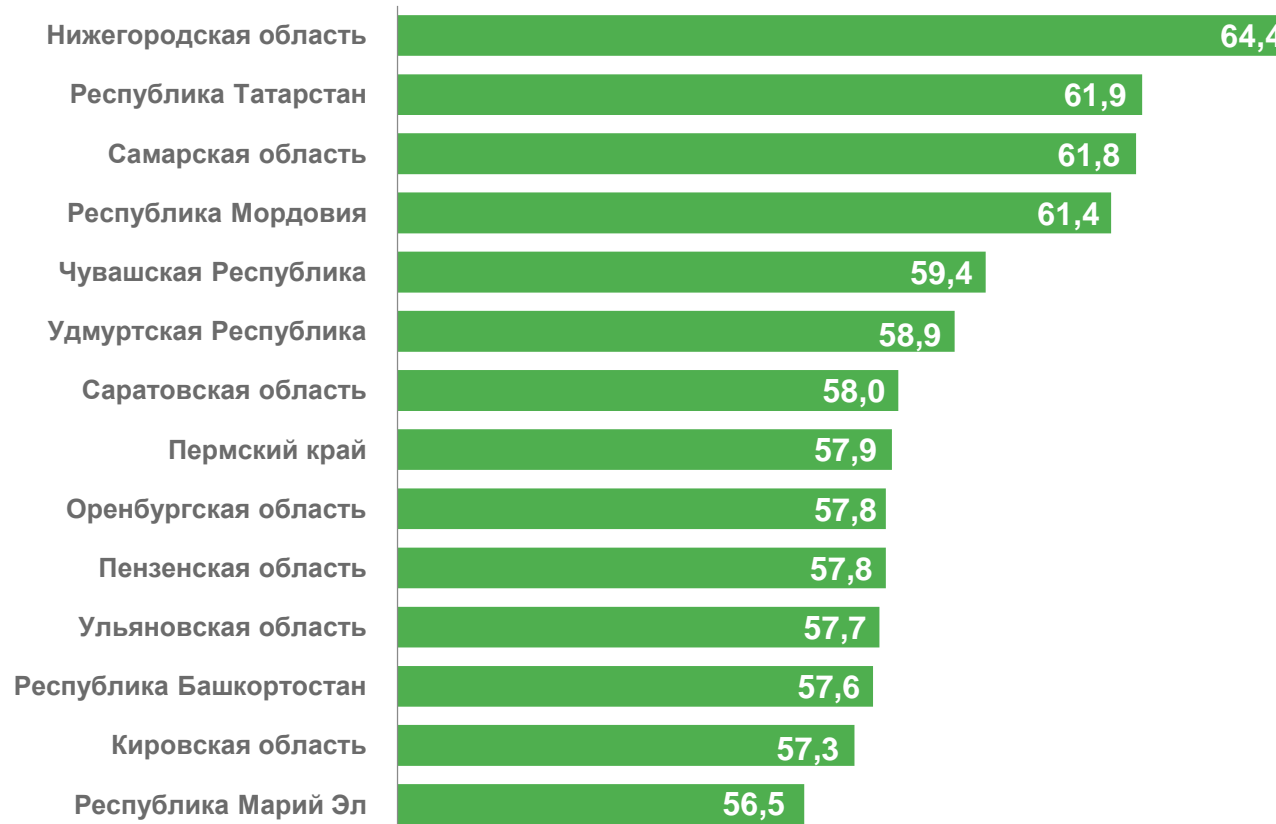
ФЕВРАЛЬ-АПРЕЛЬ 2023 ГОДА; В %

Российская Федерация

60,3%

Приволжский федеральный округ

59,7%



* По данным выборочного обследования рабочей силы (в возрасте 15 лет и старше)



УРОВЕНЬ БЕЗРАБОТИЦЫ ПО РЕГИОНАМ ПФО*

ФЕВРАЛЬ-АПРЕЛЬ 2023 ГОДА; В %

Российская Федерация

3,4%

Приволжский федеральный округ

2,7%



*По данным выборочного обследования рабочей силы (в возрасте 15 лет и старше)



ЧИСЛЕННОСТЬ БЕЗРАБОТНЫХ ГРАЖДАН, СОСТОЯЩИХ НА РЕГИСТРАЦИОННОМ УЧЁТЕ*

ЧЕЛОВЕК

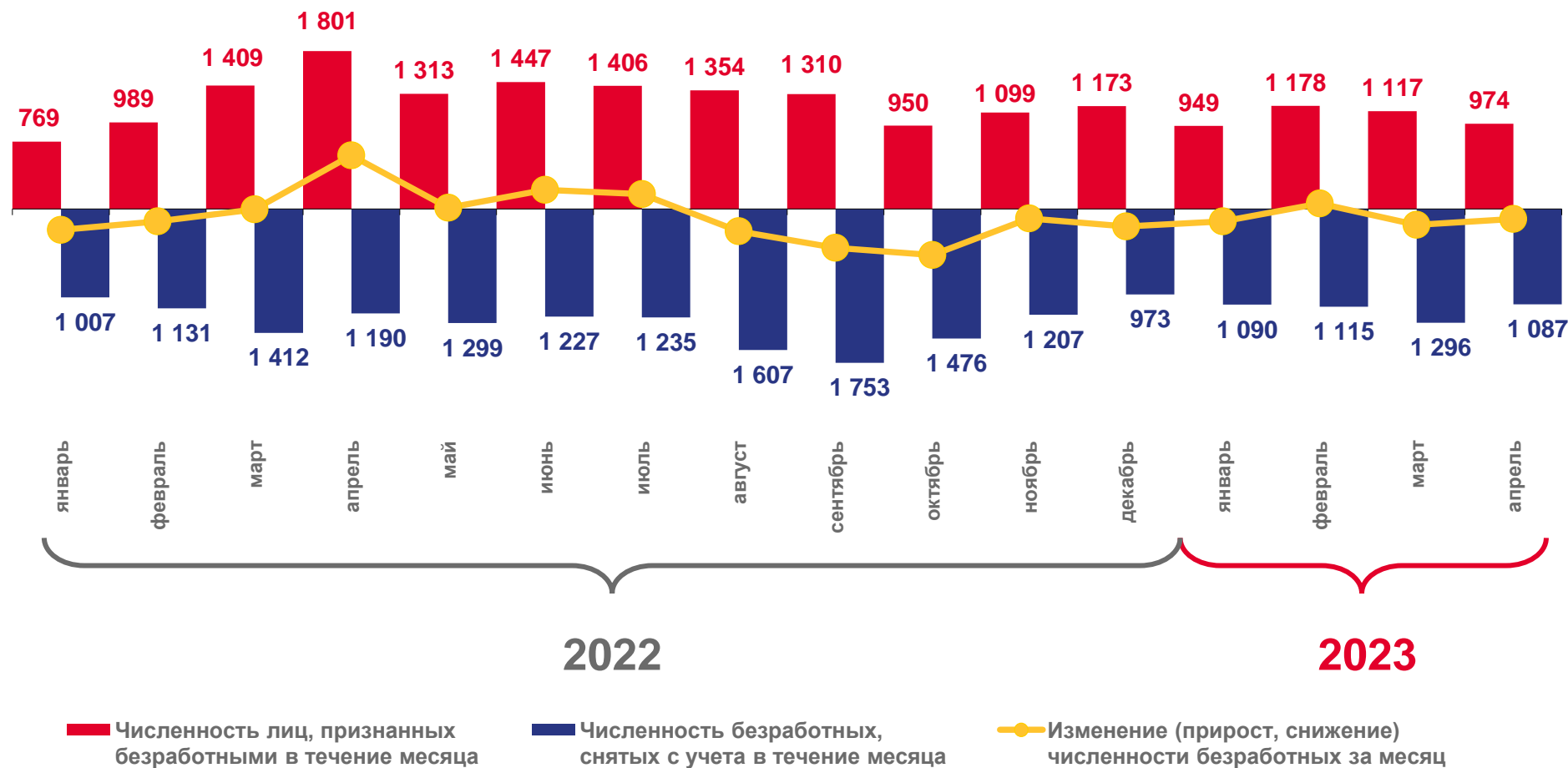
на конец апреля
2023 года

4 220

Зарегистрировано
безработных

3 137

Получают пособие
по безработице



*По данным Минтруда Чувашии



СРЕДНЕСПИСОЧНАЯ ЧИСЛЕННОСТЬ РАБОТАЮЩИХ В ОРГАНИЗАЦИЯХ

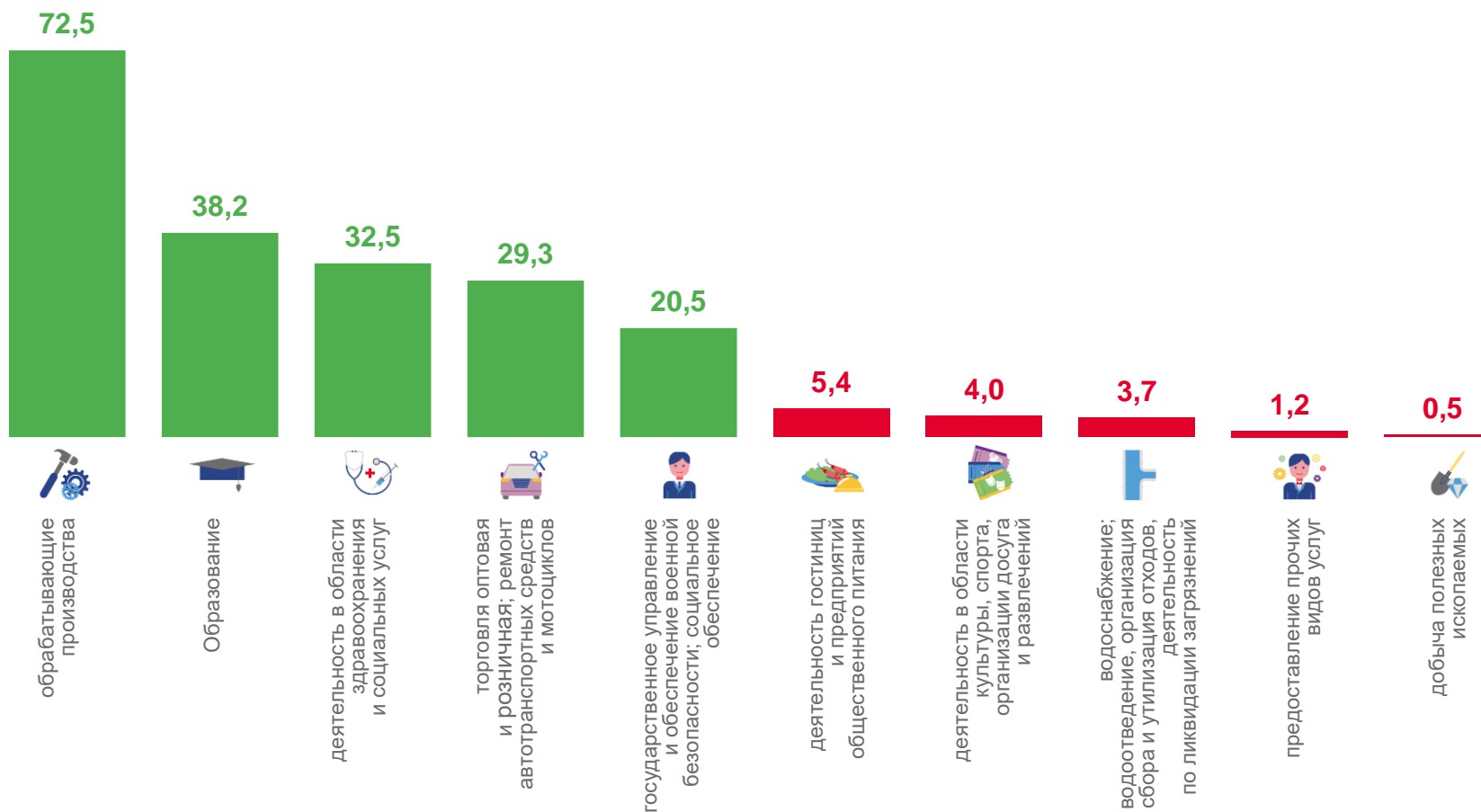
ЯНВАРЬ-МАРТ 2023 ГОДА; ТЫСЯЧ ЧЕЛОВЕК

288,2 тыс. человек

к январю-марту 2022 года

99,4%

Виды деятельности с наибольшими и наименьшими значениями



СРЕДНЕМЕСЯЧНАЯ НОМИНАЛЬНАЯ НАЧИСЛЕННАЯ ЗАРАБОТНАЯ ПЛАТА РУБЛЕЙ

Реальная заработная плата

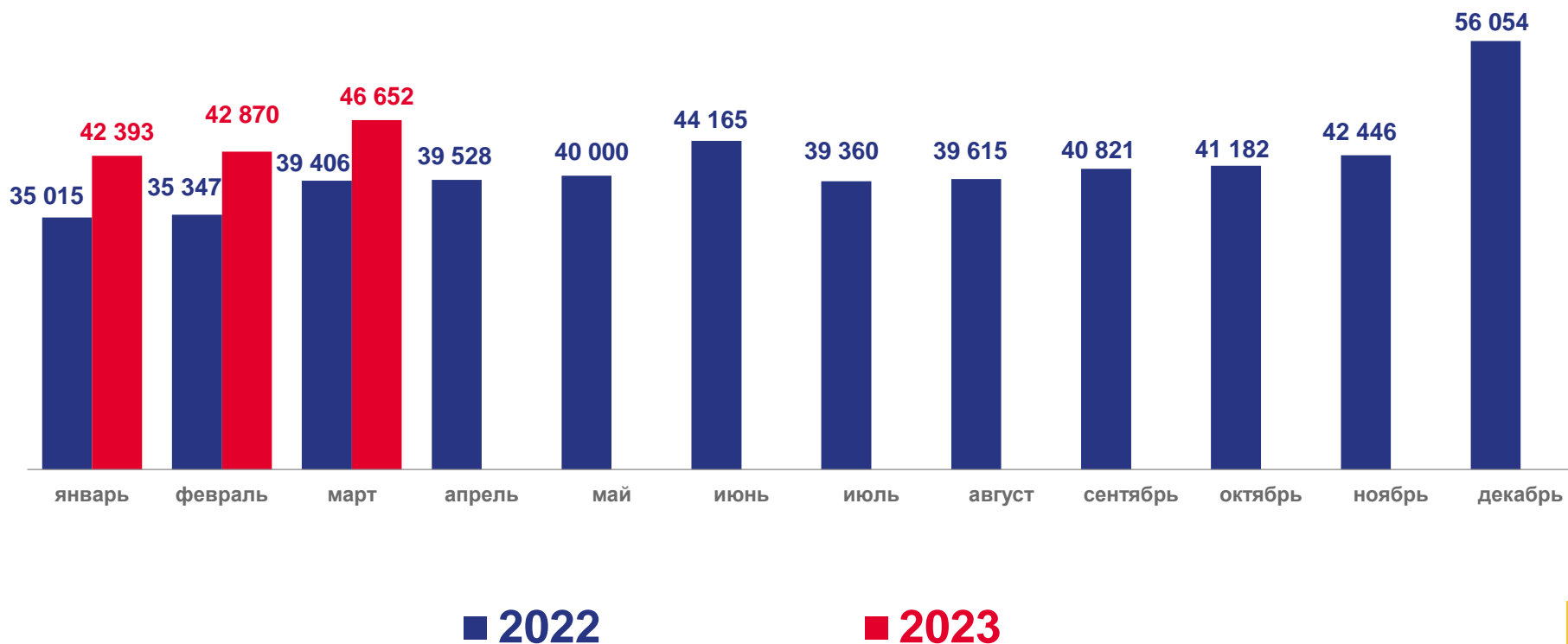
март 2023 года

+14,1%

изменение к марту 2022 года

+8,3%

изменение к февралю 2023 года



СРЕДНЕМЕСЯЧНАЯ НАЧИСЛЕННАЯ ЗАРАБОТНАЯ ПЛАТА РАБОТНИКОВ ОРГАНИЗАЦИЙ

ЯНВАРЬ-МАРТ 2023 ГОДА; РУБЛЕЙ

Виды деятельности с наибольшими и наименьшими значениями



СРЕДНЕМЕСЯЧНАЯ НАЧИСЛЕННАЯ ЗАРАБОТНАЯ ПЛАТА РАБОТНИКОВ ОРГАНИЗАЦИЙ ОБРАБАТЫВАЮЩИХ ПРОИЗВОДСТВ

ЯНВАРЬ-МАРТ 2023 ГОДА; РУБЛЕЙ

Обрабатывающие производства

Виды деятельности с наибольшими и наименьшими значениями

50 538

изменение к январю-марту 2022 года

+28,9%



СРЕДНЕМЕСЯЧНАЯ НАЧИСЛЕННАЯ ЗАРАБОТНАЯ ПЛАТА РАБОТНИКОВ ОРГАНИЗАЦИЙ ПО РЕГИОНАМ ПФО

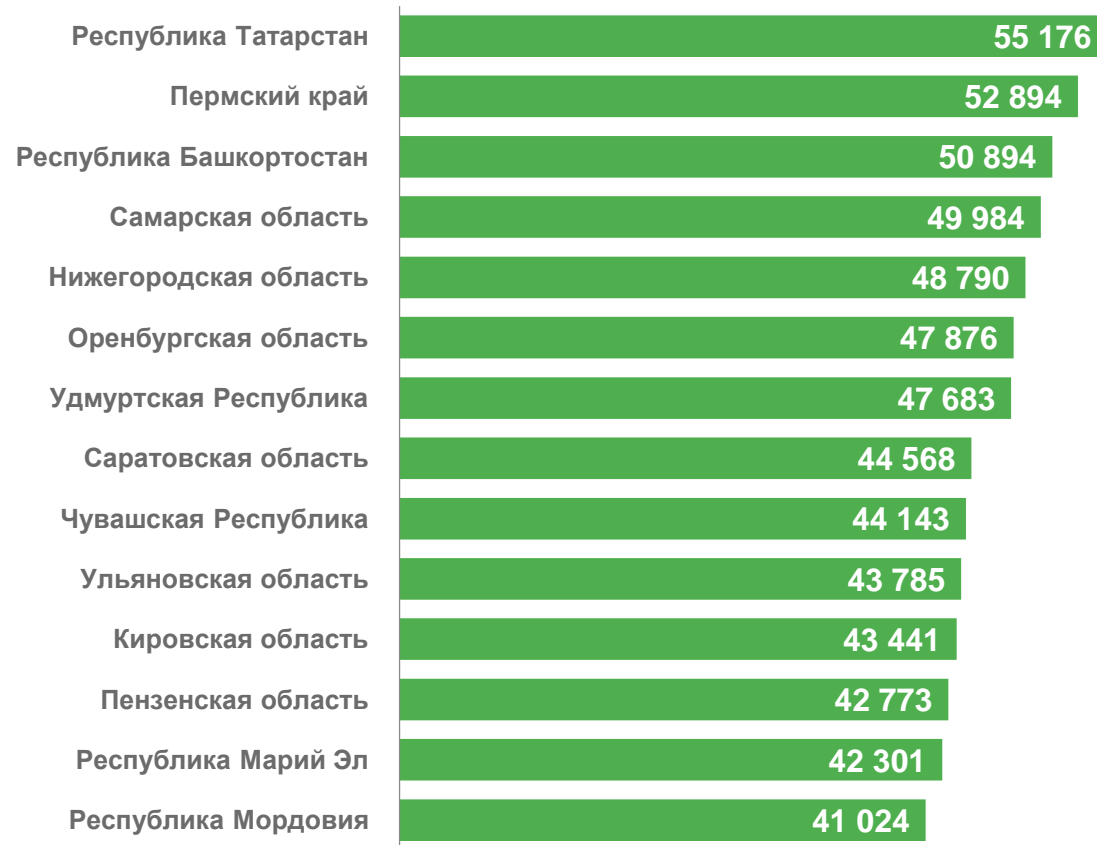
ЯНВАРЬ-МАРТ 2023 ГОДА; РУБЛЕЙ

Российская Федерация

66 778

Приволжский федеральный округ

48 977



РЕАЛЬНАЯ ЗАРАБОТНАЯ ПЛАТА РАБОТНИКОВ ОРГАНИЗАЦИЙ ПО РЕГИОНАМ ПФО

ЯНВАРЬ-МАРТ 2023 ГОДА В % К ЯНВАРЮ-МАРТУ 2022 ГОДА

